


Eingips-Vorhangprofil mit «maxi»-Laufnut, Norm VS57
Rail de rideau à encastrer dans le crépi avec écartement «maxi», norme VS57



Vorhangprofil für die Unterputzmontage auf Beton.
Rail de rideau pour montage encastré dans le plâtre sur béton.




Aluminium natur eloxiert
Aluminium éloxé naturel

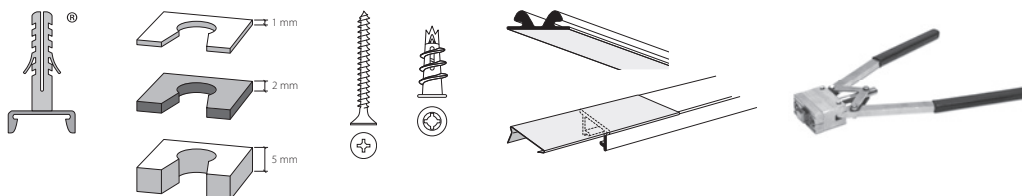
Aluminium weiss, Ral 9016
Aluminium blanc, Ral 9016

Lagerlängen von 4 m und 6 m
Longueurs de 4 m et 6 m

Zubehör «maxi»
Accessoires «maxi»



Montagezubehör
 mit 1-Lauf-Träger
*Accessoires pour fixation
 avec support 1 voie*



Dienstleistungen
Services

Biegekonstruktionen, Fixmasszuschnitt inkl. Ausbruch und Abdeckband im Profil eingelegt
Constructions de cintrage, coupe sur mesure fixe incl. encoche et ruban de protection inséré dans le rail

Biegeservice
Service de cintrage

Grundriss (von oben gesehen). Raumseite angeben.
Plan au sol (vue de dessus). Indiquer le côté intérieur.

Radien: ab 80 mm
 Winkel 90° oder nach Ihrer Wahl
*Rayons: à partir de 80 mm
 Angle 90°, ou à votre choix*

Sonder-Radien und Winkel nach Skizze
*Autres angles, rayons et cintres spéciaux
 selon schéma*

Montageanleitung siehe nächste Seite
Instruction de fixation voir page suivante

Montage
Fixation

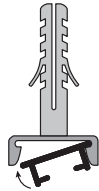


Das Gips-Schutzband muss immer **vor** der Profilmontage eingeführt werden.
*Enfilez le ruban de protection crépi **avant** la fixation.*

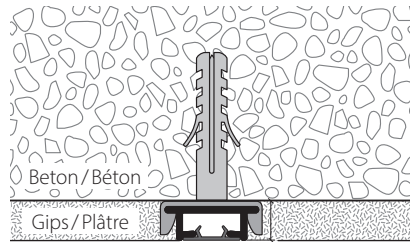


Achtung: Der Ausbruch für die Gleiter muss vor der Montage angebracht werden.
Important: *l'encoche pour les glisseurs doit être faite avant la fixation.*

Montage auf Beton / Fixation sur béton

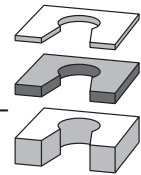
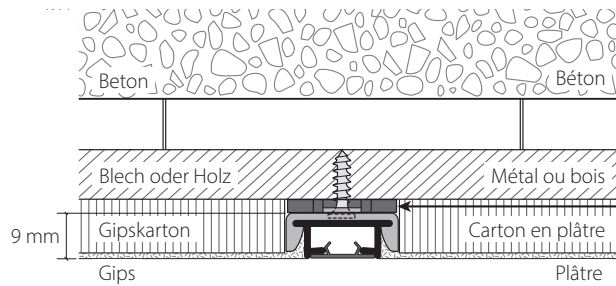
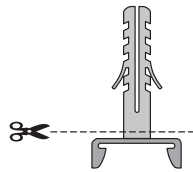


Diagonal einklicken
Cliquez en diagonale



Empfehlung:
Alle 30–40 cm einen Deckenträger einsetzen.
Recommandation:
Fixation tous les 30–40 cm d'un support de plafond.

Montage an heruntergehängte Decken / Fixation sur plafonds accrochés vers le bas





Montage mit Klick-Dübel-Deckenträger an heruntergehängte Decken aus Metall, Holz, Gipskarton etc.
Fixation avec support de plafond accrochés vers le bas en métal, bois, plaques carton en plâtre etc.

	Artikelbezeichnung Désignation	Bestell-Nr. Code de commande
	Eingips-Vorhangprofil «maxi» <i>Rail de rideaux «maxi», à encastrer dans le crépi</i> Aluminium natur eloxiert <i>Aluminium éloxé naturel</i>	105.10
	Lagerlängen von 6 m <i>Longueurs de 6 m</i>	Zuschnitt auf Mass + 20% <i>Coupe sur mesure + 20%</i>
	Aluminium weiss, Ral 9016 <i>Aluminium blanc, Ral 9016</i>	105.20
	Lagerlängen von 4 m und 6 m <i>Longueurs de 4 m et 6 m</i>	Zuschnitt auf Mass + 20% <i>Coupe sur mesure + 20%</i>
	Eingips-Vorhangprofil «maxi» mit eingelegtem Gips-Schutzband <i>Rail de rideau à encastrer dans le crépi «maxi»</i> <i>ruban de protection inséré dans le rail</i>	
	Aluminium natur eloxiert <i>Aluminium éloxé naturel</i>	105.10.A
	Lagerlängen von 6 m <i>Longueurs de 6 m</i>	Zuschnitt auf Mass + 20% <i>Coupe sur mesure + 20%</i>
	Aluminium weiss, Ral 9016 <i>Aluminium blanc, Ral 9016</i>	105.20.A
	Lagerlängen von 4 m und 6 m <i>Longueurs de 4 m et 6 m</i>	Zuschnitt auf Mass + 20% <i>Coupe sur mesure + 20%</i>
	Gips-Schutzband Kunststoff, weiss <i>ruban de protection plâtre, plastique, blanc</i> Rollen à 60 m <i>Rouleau 60 m</i>	11055.20
	Profilverbinder V5, Federstahl wird auf dem Rücken des Profils fixiert <i>Raccord de rail V5, acier à ressort</i> <i>Fixation sur le dos du rail</i>	11003
	Deckenträger, Kunststoff 8 mm Bohrung Ø für Dübel Ø 8 mm, für Schrauben 4.0/4.5 × ... <i>Support de plafond</i> <i>perçage Ø 8 mm pour cheville Ø 8 mm,</i> <i>pour vis 4.0/4.5 × ...</i>	11050

	Artikelbezeichnung Désignation	Bestell-Nr. Code de commande
	Unterlagsscheiben Kunststoff zu Deckenträger 11050 zum Schiften <i>Rondelles intercalaires en plastique pour support de plafond 11050 pour niveler</i> Stärke 1 mm <i>Épaisseur 1 mm</i>	11056
	Stärke 2 mm <i>Épaisseur 2 mm</i>	11057
	Stärke 5 mm <i>Épaisseur 5 mm</i>	11060
	Trockenbaudübel 12 x 30 mm, Kunststoff für die Montage auf Gipskartonplatten <i>Chevilles 12 x 30 mm, plastique</i> pour fixation sur plaques de carton en plâtre	55981

Biegeservice
Service de cintrage

Grundriss (von oben gesehen). Raumseite angeben.
Plan au sol (vue de dessus). Indiquer la position du profil et le côté intérieur.

	Radien: ab 80 bis 200 mm <i>Rayons:</i> à partir de 80 jusqu'à 200 mm	95105.1
	Radien: bis 500 mm <i>Rayons:</i> jusqu'à 500 mm	95105.2
	Radien: bis 1000 mm <i>Rayons:</i> jusqu'à 1000 mm	95105.3
	Winkel 90° oder nach Ihrer Wahl <i>Angle 90° ou selon votre choix</i>	
	Sonder-Radien und Winkel nach Skizze <i>Autres angles, rayons et cintres spéciaux selon schéma</i>	95105.4