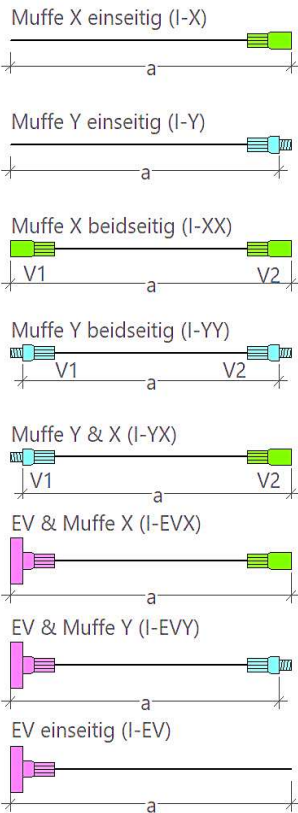


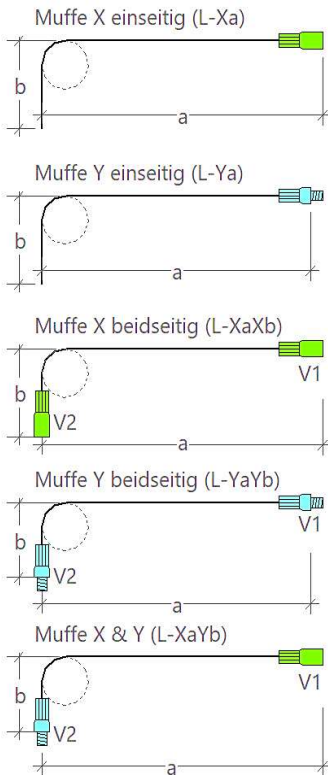
<b>Projekt:</b>		<b>Bauingenieur:</b>		<b>Datum:</b>	
<b>Adresse:</b>		<b>Bauunternehmung:</b>		<b>Bemerkungen:</b>	
<b>Bauteil:</b>					
<b>Plan-Nr.:</b>	<b>gez:</b>				
<b>Liste Nr.:</b>	<b>gepr:</b>				

## Formen und Verbindungen

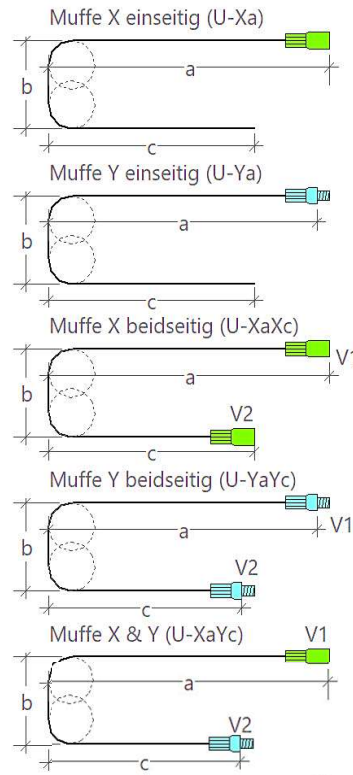
### Fixlänge (I)



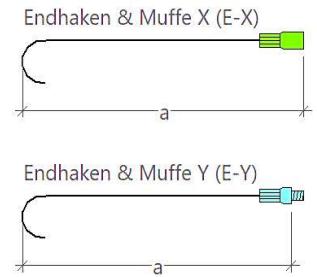
### Winkel (L)



### Bügel (U)




### Endhaken (E)



Xa: Muffe X bei Seitenlänge a / Yb: Muffe Y bei Seitenlänge b

Schraubarmierungssystem: **FIRISA® P** Betonstahl: **B500B**



Pos.	∅	Stk.	Form	Abmessungen			Typ	Anwendung		Zubehör	Beispiel																						
				a [cm]	b [cm]	c [cm]		V1	V2																								
											<table border="1"> <tr> <td>Pos.</td> <td>BSP1</td> </tr> <tr> <td>∅</td> <td>16</td> </tr> <tr> <td>Stk.</td> <td>50</td> </tr> <tr> <td>Form</td> <td>U</td> </tr> <tr> <td>a [cm]</td> <td>85</td> </tr> <tr> <td>b [cm]</td> <td>25</td> </tr> <tr> <td>c [cm]</td> <td>85</td> </tr> <tr> <td>Typ</td> <td>U-XaXc</td> </tr> <tr> <td>V1</td> <td>DA-16/16</td> </tr> <tr> <td>V2</td> <td>DA-16/16</td> </tr> <tr> <td>Zubehör</td> <td>SH</td> </tr> </table>	Pos.	BSP1	∅	16	Stk.	50	Form	U	a [cm]	85	b [cm]	25	c [cm]	85	Typ	U-XaXc	V1	DA-16/16	V2	DA-16/16	Zubehör	SH
Pos.	BSP1																																
∅	16																																
Stk.	50																																
Form	U																																
a [cm]	85																																
b [cm]	25																																
c [cm]	85																																
Typ	U-XaXc																																
V1	DA-16/16																																
V2	DA-16/16																																
Zubehör	SH																																

Nicht abgebildete Biegeformen und Kombinationstypen auf Anfrage.

SH: Schalungshalterung  
VL-100: Verlegeleiste s = 100mm