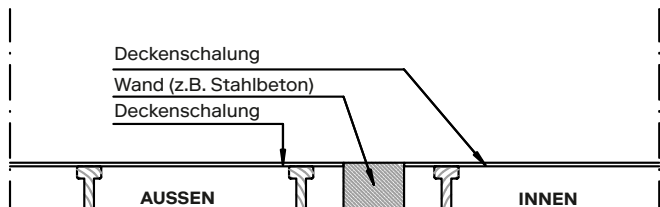
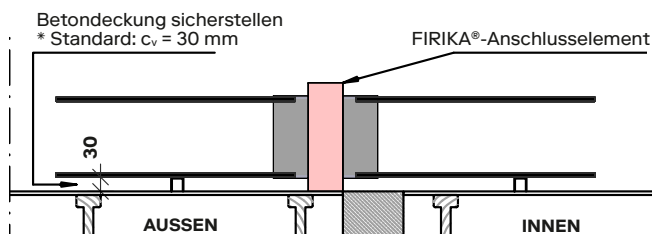


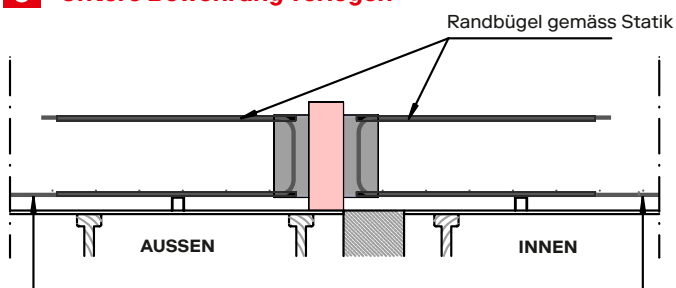
1 Vorbereitung der Schalung



2 Verlegung der FIRIKA®-Anschlusselemente

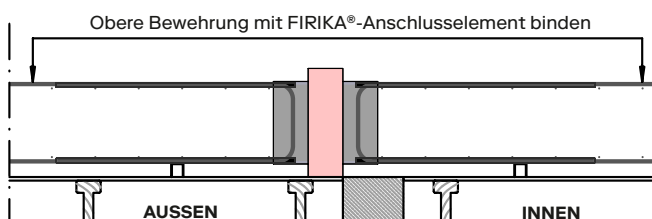


3 Untere Bewehrung verlegen


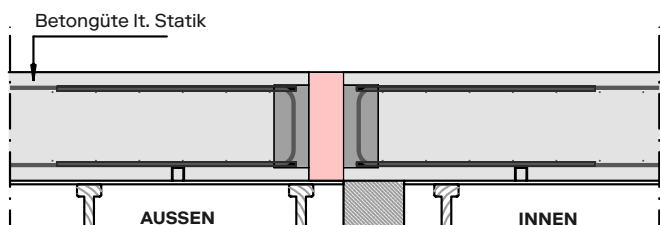


Untere Bewehrung einfügen und mit FIRIKA®-Anschlusselement binden

4 Obere Bewehrung verlegen



5 Betonierung



Quer- & Montagestäbe dürfen bei Bedarf geschnitten werden.

