

## Secondo

### Böschungs- und Stützmauerelemente



## Secondo

In Anlehnung an das bewährte Funktionssystem unseres Löffelsteins entwickelten wir den Secondo. Ein Böschungsstein, der sich – leichter und wendiger als sein grosser Bruder – nicht nur für geradlinige und runde, sondern auch für eckige Verkleidungen und insbesondere für freistehende Gartenmauern eignet. Vielseitig sind seine Anwendungsmöglichkeiten: Dort, wo bei gewöhnlichen Mauern die Fantasie oft an eine Mauer stösst, da beginnt sie beim Secondo erst richtig zu blühen.

### Fundament

Die Ausbildung des Fundaments richtet sich nach den Untergrundverhältnissen und der Mauerhöhe. Unter Umständen kann eine Kiesfundament genügen. Trotzdem empfehlen wir Ihnen generell das Erstellen eines Magerbetonfundamentes. Falls die zu stützende Böschung wasserführend ist, empfiehlt es sich, eine Sickerleitung vorzusehen.

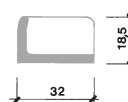
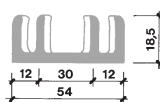
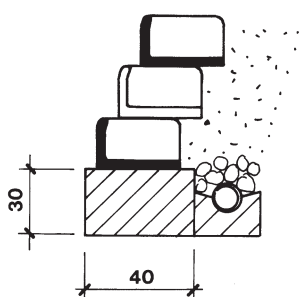
### Verlegen

Zuerst die zwei untersten Reihen am tiefsten Punkt beginnend, horizontal verlegen. Das Fundament wird entsprechend dem Geländeverlauf abgetreppt. Nach dem Hinterfüllen und Verdichten, bzw. dem einbringen von Humus in die Elemente werden die weiteren Steine individuell in engem oder weitem Abstand, senkrecht oder mit Anzug reihenweise versetzt und gleichzeitig mit Humus gefüllt, bzw. hinterfüllt. Für Maueranschlüsse an senkrechte Mauern ist ein entsprechender Maueranschluss-Stein lieferbar. Eckausbildung und Kurven sind mit dem Secondo individuell zu verwirklichen.

### Bepflanzung

Je nach Standort individuelle Bepflanzung:

Von Gemüse und Küchenkräutern bis zu Ziersträuchern, Blumen und Stauden.



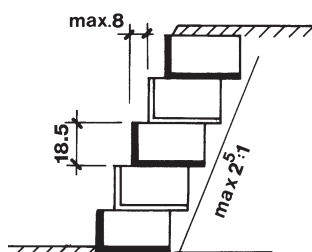
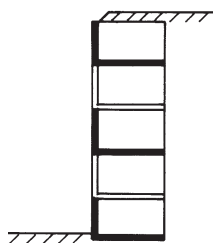
links



rechts



### Neigung



Böschungssicherungen können senkrecht oder bis maximal 70° Neigung ausgeführt werden.

