


## MONTFIX MAXISAFE 1 / 3 – la solution intégrée dans le caisson avec résistance augmenté

MONTFIX MAXI est une solution de volets roulants pour toutes les variantes en saillies. Equipé d'un paquet de sécurité haut ou d'un tablier MAXISAFE, MONTFIX MAXI est conforme à la classe de résistance 1 ou 3 du type anti-effraction. Pour arriver à la classe 1 le Tablier MAXI 55 est renforcé du paquet de sécurité haut et bas. Une sécurité plus haute, voir classe 3, peut être obtenue par un volet roulant MAXISAFE 55 et des renforts spéciaux du caisson et des coulisseaux.



**Données de bases MONTFIX MAXISAFE 1/3**

largeur max.:	4500 mm / 5000 mm suspendu
hauteur max.:	2800 mm
poids max.:	110 kg
manoeuvre:	moteur 900 mm largeur max.

tablier:	<b>WK1:</b> MAXI 55 renforcé 10 m <sup>2</sup> surface max., 12 m <sup>2</sup> suspendu
	<b>WK3:</b> MAXISAFE 55 éloxé naturel 12m <sup>2</sup> surface max.

Mesures d'encombrement minimales	
<b>MONTFIX MAXI MAXISAFE 55</b>	
<b>Caisson</b>	<b>hauteur système</b>
254 mm	2800 mm

Classe de résistance au vent avec tablier MAXI 55 et MAXISAFE 55 selon norme européenne 13659												
<b>Classe de résistance</b>	<b>1</b>		<b>2</b>		<b>3</b>		<b>4</b>		<b>5</b>		<b>6</b>	
<b>dimension coulisseaux</b>	26 x 80 mm		26 x 80 mm		26 x 80 mm		26 x 80 mm		26 x 80 mm		26 x 80 mm	
<b>Type tablier</b>	MAXI	MAXISAFE	MAXI	MAXISAFE	MAXI	MAXISAFE	MAXI	MAXISAFE	MAXI	MAXISAFE	MAXI	MAXISAFE
<b>Type</b>	Coulisseaux anti-vent à hauteur tablier 2000 mm		Coulisseaux anti-vent à hauteur tablier 2000 mm		Coulisseaux anti-vent à hauteur tablier 2000 mm		Coulisseaux anti-vent à hauteur tablier 2000 mm		Coulisseaux anti-vent à hauteur tablier 2000 mm		Coulisseaux anti-vent à hauteur tablier 2000 mm	
	5000	5000	5000	5000	5000	5000	5000	5000	3900	5000	3100	4000
toutes les données en mm												



## Caracteristiques et options

**Tablier pour MONTFIX MAXISAFE 1**

WK1: Volet roulant MAXI 55 selon gamme de couleur Rufalex  
Volet roulant en couleur principale

**Tablier pour MONTFIX MAXISAFE 3**

WK3: Volet roulant MAXISAFE 55 éloxé naturel  
Profil de fenêtre éloxé avec plexiglass  
Profils ajourés

**Types d'entraînement**

Motorisé SIMU T6 DMI  
Moteur à radio T6 Hz-02  
Accessoires supplémentaires pour les manoeuvres électriques

**Caisson MONTFIX**

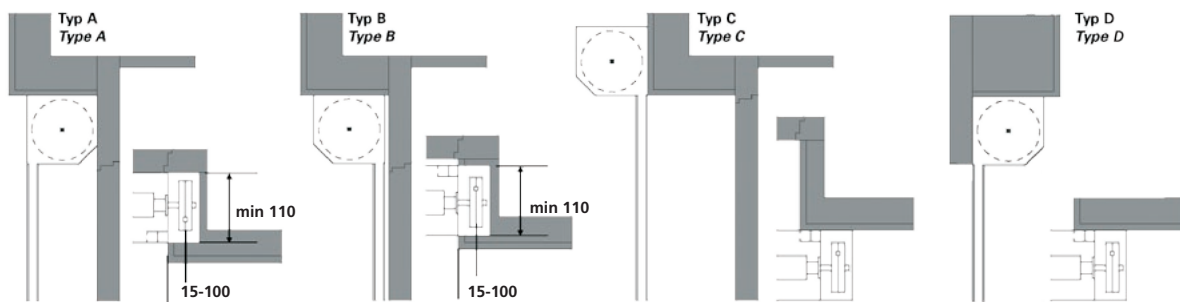
plaque anti-bruit caisson

**Options de sécurité**

Renfort coulisseaux 86 x 40 x 4 mm, sur-laqué  
Renfort coffre acier 2 mm, sur-laqué

## Situation de montage

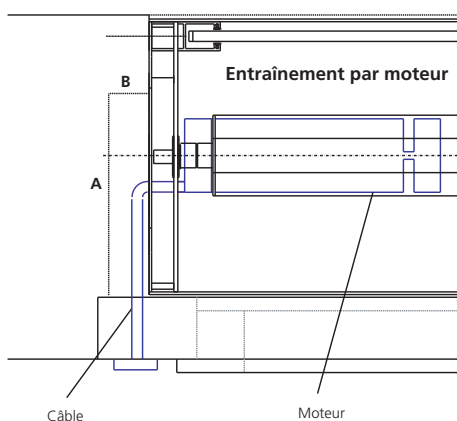
### Variantes de montage



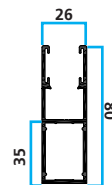
types C+D pas testé fasif

## Détails du treuil

## Coulisseaux

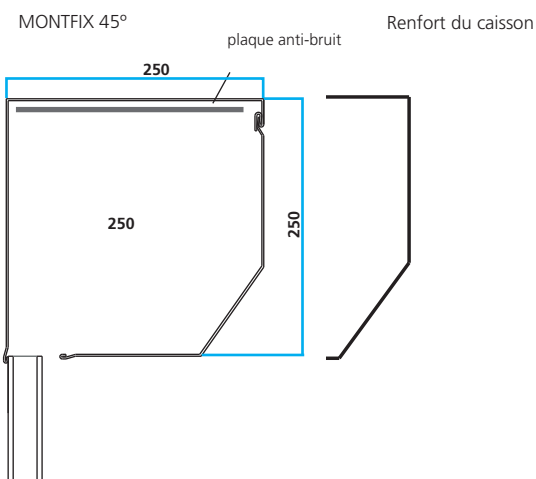


évent. passage pour câble: A = 150 mm, B = 30 mm



## Caisson

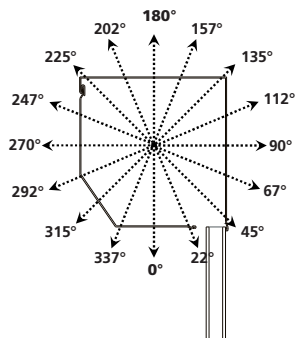
## Lame finale



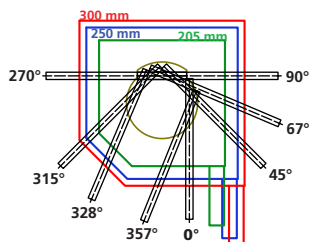
## Degrès de sorties

## Modules d'entraînement

Sorties câble



Sorties manivelle



# Détails des mesures

Monté sur l'embrasure de la fenêtre vide lumière

