


TECHNISCHES DATENBLATT


ND 4+1h Drainagesystem



ND 4+1h Drainagesystem

Leistungsstarkes CE-markiertes Drainagesystem mit innovativer Noppenform aus Recycling-Polystyrol und einer Bauhöhe von ca. 17 mm. Der Kern des ND Drainagesystems ist eine perforierte, diffusionsoffene, hochbelastbare Noppenfolie, die eine ausgezeichnete Kriechfestigkeit verleiht, die für eine beständige, langfristige Entwässerungsleistung sorgt.

Auf der perforierten Folienseite ist ein thermisch verfestigtes Geotextil als Filterschicht aufkaschiert und auf der Noppenseite ein diffusionsoffenes Trenn- und Schutzvlies. Die Geotextilien werden verleimt und nicht thermisch mit dem Noppenkern verbunden, um eine Beschädigung der mechanischen und hydraulischen Eigenschaften der Geotextilien und des Drainagesystems zu vermeiden. Außerdem wird so verhindert, dass sich die Geotextilien zwischen die Noppen schieben und die Entwässerungsleistung beeinträchtigen. Das Drainagesystem hat ein Wasserspeichervolumen von ca. 4,3 l/m².

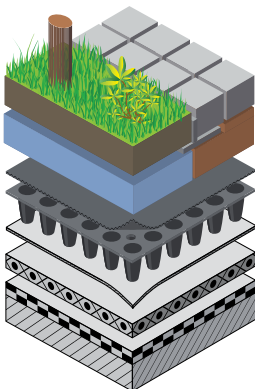


Anwendung

Das ND 4+1h Drainagesystem ist eine Komponente des Nophadrain Gründachsystems Extensiv und des Nophadrain Gründachsystems Intensiv als Filter-, Drain- und Schutzschicht. Die Bauhöhe (ca. 17 mm) verhindert Staunässe, das Hochfrieren der Deckschicht im Winter und erlaubt größere Einzugsängen. Das ND 4+1h Drainagesystem ist geeignet für Warmdach- und Umkehrdachkonstruktionen.

Eigenschaften

- Material Noppenfolie: schlagfestes Recycling-Polystyrol (HIPS)
- Material Geotextil: Polypropylen (PP)
- Material diffusionsoffenes Trenn- und Schutzvlies: Polypropylen (PP) und Polyethylen (PE)
- Bauhöhe: ca. 17 mm
- Druckfestigkeit: ca. 450 kPa
- Löcher pro m²: ca. 1.540 / ø 6,3 mm
- Wasserspeichervolumen: ca. 4,3 l/m²
- Gewicht: ca. 1.010 g/m²
- Drainagekapazität i = 1 bei 20 kPa: ca. 7,61 l/(s.m)
- Drainagekapazität 2 % Gefälle bei 20 kPa: ca. 1,19 l/(s.m)



Aufbau Nophadrain Gründachsystem
Extensiv und Intensiv mit ND 4+1h

Produkt	Abmessungen (L x B)	Lieferung
ND 4+1h Drainagesystem	ca. 30 x 1,25 m	ca. 37,5 m ² , Rolle

nophadrain[®]
SMART GREEN ROOF SYSTEMS

Nophadrain GmbH
Oppenhoffallee 116
D-52066 Aachen

T +49(0) 241 95 50 91 71
F +49(0) 241 95 50 91 72
E info@nophadrain.de
S www.nophadrain.de

Datenblatt	DoP4+1h-005	ND 4+1h	Leistung
Material Eigenschaften	Prüfnorm	Einheit	
Kern	-	-	HIPS
Filter / Geotextil	-	-	PP
Trennfolie	-	-	-
Trennvlies	-	-	PP/PE
Mechanische Eigenschaften (Mittelwerte)			
Druckstärke	DIN ISO 25619-2	kPa	450
Druckstärke bei 10 % Verformung	DIN ISO 25619-2	kPa	450
Verformung bei 1 mPa	DIN ISO 25619-2	%	-
Zugfestigkeit ¹ (MD / CMD) ²	DIN ISO 25619-2	kN/m	9/10
Stempeldurchdruckkraft CBR ¹	DIN ISO 12236	kN	1,6
Kegelfallversuch ¹	DIN ISO 13433	mm	28
Wetterbeständigkeit ³	DIN ISO 12224	%	60/80
Physische Eigenschaften (Standardwerte)			
Bauhöhe unter 2 kPa	-	mm	17
Noppenhöhe unter 2 kPa	-	mm	15,5
Löcher pro m ²	-	-	1.540
Durchmesser Löcher	-	mm	6,3
Wasserspeichervolumen	-	l/m ²	4,3
Abmessungen (L x B)	-	m	30 x 1,25
Flächengewicht pro m ²	-	g	1.010
Rollenfläche	-	m ²	37,5
Rollendurchmesser	-	cm	85
Rollengewicht	-	kg	38
Hydraulische Eigenschaften (Mittelwerte)			
Öffnungsweite O90 ¹	DIN ISO 12956	µm	100
Wasserdurchlässigkeit H50 ¹	DIN ISO 11058	mm/s	95
Wasserableitvermögen (Mittelwerte)			
Vertikale Drainage / Mauer - gradient i = 1			
Druck	Einbautiefe		
20 kPa	2,0 m	DIN ISO 12958 ⁴	l/(s.m)
30 kPa	3,0 m	DIN ISO 12958 ⁴	l/(s.m)
50 kPa	5,0 m	DIN ISO 12958 ⁴	l/(s.m)
100 kPa	10,0 m	DIN ISO 12958 ⁴	l/(s.m)
200 kPa	Sonderfall	DIN ISO 12958 ⁴	l/(s.m)
Horizontale Drainage / Dach			
Gefälle = 0 % - Sonderfall			
≤ 2 kPa - extensive Dachbegrünung	FH Karlsruhe (D) ⁵	l/(s.m)	-
≤ 10 kPa - intensive Dachbegrünung	FH Karlsruhe (D) ⁵	l/(s.m)	-
Gefälle = 1 % - Sonderfall			
≤ 10 kPa - extensive Dachbegrünung	DIN ISO 12958 ⁴	l/(s.m)	0,87
≤ 20 kPa - intensive Dachbegrünung	DIN ISO 12958 ⁴	l/(s.m)	0,80
100 kPa - begehbar	DIN ISO 12958 ⁴	l/(s.m)	0,74
200 kPa - befahrbar	DIN ISO 12958 ⁴	l/(s.m)	0,69
Gefälle = 1,5 %			
≤ 10 kPa - extensive Dachbegrünung	DIN ISO 12958 ⁴	l/(s.m)	0,97
≤ 20 kPa - intensive Dachbegrünung	DIN ISO 12958 ⁴	l/(s.m)	0,96
100 kPa - begehbar	DIN ISO 12958 ⁴	l/(s.m)	0,86
200 kPa - befahrbar	DIN ISO 12958 ⁴	l/(s.m)	0,75
Gefälle = 2 %			
≤ 10 kPa - extensive Dachbegrünung	DIN ISO 12958 ⁴	l/(s.m)	1,21
≤ 20 kPa - intensive Dachbegrünung	DIN ISO 12958 ⁴	l/(s.m)	1,19
100 kPa - begehbar	DIN ISO 12958 ⁴	l/(s.m)	0,99
200 kPa - befahrbar	DIN ISO 12958 ⁴	l/(s.m)	0,97
Gefälle = 2,5 %			
≤ 10 kPa - extensive Dachbegrünung	DIN ISO 12958 ⁴	l/(s.m)	1,23
≤ 20 kPa - intensive Dachbegrünung	DIN ISO 12958 ⁴	l/(s.m)	1,19
100 kPa - begehbar	DIN ISO 12958 ⁴	l/(s.m)	0,99
200 kPa - befahrbar	DIN ISO 12958 ⁴	l/(s.m)	0,97
Gefälle = 3 %			
≤ 10 kPa - extensive Dachbegrünung	DIN ISO 12958 ⁴	l/(s.m)	1,34
≤ 20 kPa - intensive Dachbegrünung	DIN ISO 12958 ⁴	l/(s.m)	1,34
100 kPa - begehbar	DIN ISO 12958 ⁴	l/(s.m)	1,01
200 kPa - befahrbar	DIN ISO 12958 ⁴	l/(s.m)	0,98

¹ Werte beziehen sich nur auf das Filter/Geotextil

² MD = Produktionsrichtung / CMD = quer zur Produktionsrichtung

³ Die Drainagematten müssen innerhalb von 1 Monat mit Boden angeschüttet bzw. überdeckt werden

⁴ DIN ISO 12958 getestet weich / hart

⁵ FH Karlsruhe (D) getestet hart / hart

Die angegebenen Werte sind indikativ und beziehen sich auf Durchschnittswerte aus unseren Labors und unabhängigen Instituten. Wir behalten uns das Recht vor, zu jeder Zeit und ohne Vorankündigung die Werte zu ändern. Abweichungen im Bereich der mechanischen Werte von 15 %, der hydraulischen Werte von 20 % und der physikalischen Eigenschaften von 5 % sind möglich.

Nophadrain BV übernimmt keine Gewähr, Haftung oder sonstige Verantwortung für Aussagen im Rahmen dieser Informationen. Diese Veröffentlichung begründet keine Lizenz und beabsichtigt keine Verletzung von bestehenden gewerblichen Schutzrechten von Dritten. Hinweise auf den Geltungsbereich einzelner Normen und Richtlinien sind durch den Anwender eigenverantwortlich zu prüfen.