










Position	Text	Menge	ME	Preis	Betrag
342D/16	Verputzte Aussenwärmedämmungen (V'22)				
000	<p>Bedingungen</p> <hr/> <p>. Individueller Bereich (Reservefenster): Nur hier kann der Anwender Positionen des NPK für seine individuellen Bedürfnisse abändern oder ergänzen. Die angepassten Positionen werden mit einem "R" vor der Positionsnummer bezeichnet.</p> <p>. Kurztext-Leistungsverzeichnis: Von Vorbemerkungen, Hauptpositionen und geschlossenen Unterpositionen werden nur je die ersten 2 Zeilen wiedergegeben. Es gilt in jedem Fall die Volltextversion des NPK.</p>				
.100	Kurzleistungsverz.: massgebend ist Volltext im NPK 342D/2016. Verputzte Aussenwärmedämmungen (V'22)				
.200	Angaben zu Vergütungsregelungen, Ausmassbestimmungen und Begriffsdefinitionen finden sich im Reserve-Unterabschnitt 090. Sie enthalten nicht die im NPK vorgegebenen Aussagen, sondern sind projektspezifisch formuliert.				
200	<p>Verputzte Aussenwärmedämmungen mit EPS, dünne Dämmdicken bis mm 150</p> <hr/> <p>Betreffend Vergütungsregelungen, Ausmassbestimmungen und Begriffsdefinitionen gelten die Bedingungen in Pos. 000.200.</p>				
260	Leibungs- und Sturzelemente				
264	Elemente zur Befestigung der Kloben, Rückhalter, Vorreiber oder Anschläge.				


Position	Text	Menge	ME	Preis	Betrag
				Übertrag:
PRD	<p>Klobentragelement K1 Dosteba AG Länggenstrasse 27 , 8184 Bachenbülach www.dosteba.ch</p>  <p>Klobentragelemente K1R-EPB eignen sich für Montagen von Kloben und Rückhalter für Klapppläden. Für die Verschraubung in das Klobentragelement K1R eignen sich Holz- oder Blechschrauben, sowie Schrauben mit metrischem Gewinde (M-Schrauben). Hinweis: Elemente sind links und rechts verwendbar.</p> <p>Grösse mm 280x280. Kunststoffeinlagen mm 180x70. Dicken DF mm 60/80/100/120/140/160/180/200/220/ 240/260/280/300. Schraubdübel SXRL-T.</p>				
.135	Dämmdicke mm	0	St
.140	Mit 1 Einlage, kombiniert mit Einlage für Rückhalter, Abmessung ca. mm 330x430.				
.145	Dämmdicke mm	0	St
.200	Montageeinlagen für Rückhalter. Ausmass: Anzahl Rückhalter. Als Mehrleistung zur Fassadenfläche.				
.201	Montagezylinder ZyRillo-EPB. Montageelement für Rückhalter und Vorreiber mit Holzgewinde und andere leichte, wärmebrückenfreie Fremdmontagen in Wärmedämmverbundsystemen. Montagezylinder ZyRillo-EPB aus EPS mit wellenförmiger Mantelfläche und hohem Raumgewicht.	0	St
				Übertrag


Position	Text	Menge	ME	Preis	Betrag
				Übertrag:
PRD	<p>Durchmesser mm 70. Nutzfläche Durchmesser mm 50. Dicke mm 70. Raumgewicht kg/m3 160. Montagezylinder ZyRillo Dosteba AG Länggenstrasse 27 , 8184 Bachenbülach www.dosteba.ch</p> 				
.202	<p>Montagezylinder ZyRillo-PE. Montageelement für Rohrschellen mit Holzgewinde, Rückhalter und Vorreiber mit Holzgewinde, Kleiderbügelträger und andere wärmebrückenfreie Fremdmontagen in Wärmedämmverbundsystemen. Montagezylinder ZyRillo-PE aus Kunststoff mit wellenförmiger Mantelfläche. Durchmesser mm 70. Nutzfläche Durchmesser mm 50. Dicke mm 70. Montagezylinder ZyRillo Dosteba AG Länggenstrasse 27 , 8184 Bachenbülach www.dosteba.ch</p> 	0	St
PRD					
.203	<p>Montagezylinder Rondoline-EPS. Montageelement für Rückhalter und Vorreiber mit Holzgewinde und andere leichte, wärmebrückenfreie Fremdmontagen in Wärmedämmverbundsystemen. Montagezylinder Rondoline-EPS aus EPS mit hohem Raumgewicht. Durchmesser mm 90.</p>	0	St
				Übertrag



Position	Text	Menge	ME	Preis	Betrag
				Übertrag:
PRD	<p>Nutzfläche Durchmesser mm 70. Dicken mm 60/80/100/120/140/160/180/200/ 220/240/260/280/300. Raumgewicht kg/m3 160. Dicke mm</p> <p>Montagezylinder Rondoline Dosteba AG Länggenstrasse 27 , 8184 Bachenbülach www.dosteba.ch</p> 				
.204	<p>Montagequader Quadroline-EPS. Montageelement für Rückhalter und Vorreiber mit Holzgewinde und andere leichte, wärmebrückenfreie Fremdmontagen in Wärmedämmverbundsystemen. Montagequader Quadroline-EPS aus EPS mit hohem Raumgewicht. Grösse mm 100x100. Nutzfläche mm 80x80. Dicken mm 60/80/100/120/140/160/180/200/ 220/240/260/280/300. Raumgewicht kg/m3 160. Dicke mm</p> <p>Montagequader Quadroline Dosteba AG Länggenstrasse 27 , 8184 Bachenbülach www.dosteba.ch</p> 	0	St
PRD	<p>Vorreiberelemente. Befestigung der Elemente nach Angabe Hersteller. Ausmass: Anzahl Vorreiber. Als Mehrleistung zur Fassadenfläche.</p>				
.300					
				Übertrag



Position	Text	Menge	ME	Preis	Betrag
				Übertrag:
PRD	<p>Montagezylinder ZyRillo Dosteba AG Länggenstrasse 27 , 8184 Bachenbülach www.dosteba.ch</p> 				
.382	<p>Montagezylinder ZyRillo-PE. Montageelement für Rohrschellen mit Holzgewinde, Rückhalter und Vorreiber mit Holzgewinde, Kleiderbügelträger und andere wärmebrückenfreie Fremdmontagen in Wärmedämmverbundsystemen. Montagezylinder ZyRillo-PE aus Kunststoff mit wellenförmiger Mantelfläche. Durchmesser mm 70. Nutzfläche Durchmesser mm 50. Dicke mm 70.</p>	0	St
PRD	<p>Montagezylinder ZyRillo Dosteba AG Länggenstrasse 27 , 8184 Bachenbülach www.dosteba.ch</p> 				
.383	<p>Montagezylinder Rondoline-EPS. Montageelement für Rückhalter und Vorreiber mit Holzgewinde und andere leichte, wärmebrückenfreie Fremdmontagen in Wärmedämmverbundsystemen. Montagezylinder Rondoline-EPS aus EPS mit hohem Raumgewicht. Durchmesser mm 90. Nutzfläche Durchmesser mm 70. Dicken mm 60/80/100/120/140/160/180/200/ 220/240/260/280/300.</p>	0	St
				Übertrag


Position	Text	Menge	ME	Preis	Betrag
				Übertrag:
PRD	<p>Raumgewicht kg/m3 160. Dicke mm Montagezylinder Rondoline Dosteba AG Länggenstrasse 27 , 8184 Bachenbülach www.dosteba.ch</p> 				
.384	<p>Montagequader Quadroline-EPS. Montageelement für Rückhalter und Vorreiber mit Holzgewinde und andere leichte, wärmebrückenfreie Fremdmontagen in Wärmedämmverbundsystemen. Montagequader Quadroline-EPS aus EPS mit hohem Raumgewicht. Grösse mm 100x100. Nutzfläche mm 80x80. Dicken mm 60/80/100/120/140/160/180/200 220/240/260/280/300. Raumgewicht kg/m3 160. Dicke mm Montagequader Quadroline Dosteba AG Länggenstrasse 27 , 8184 Bachenbülach www.dosteba.ch</p> 	0	St
PRD					
.400	<p>Anschlagtragelemente. Befesti- gung der Elemente nach Angabe Hersteller. Ausmass: Anzahl Tragelemente. Als Mehrleistung zur Fassadenfläche.</p>				
.410	<p>Aus expandiertem Polystyrol EPS mit Einlage zur Befestigung des Anschlags. Abmessung ca. mm 164x330.</p>				
				Übertrag



Position	Text	Menge	ME	Preis	Betrag
				Übertrag:
PRD	<p>Anschlagträger AT Dosteba AG Länggenstrasse 27 , 8184 Bachenbülach www.dosteba.ch</p>  <p>Anschlagträger AT-EPS eignen sich für Montagen von Anschlägen für Klappläden. Für die Verschraubung in den Anschlagträger AT eignen sich Holz- oder Blechschrauben, sowie Schrauben mit metrischem Gewinde (M-Schrauben). Grösse mm 280x200. Kunststoffeinklebe mm 180x70. Dicken DF mm 60/80/100/120/140/160/180/200/220/ 240/260/280/300.</p>				
.415	Dämmdicke mm	0	St
.420	Aus PUR-Hartschaum. Abmessung ca. mm 125x125.				
.425	Dämmdicke mm	0	St
300	<p>Verputzte Aussenwärmedämmungen mit EPS, grosse Dämmdicken ab mm 160</p> <hr/> <p>Betreffend Vergütungsregelungen, Ausmassbestimmungen und Begriffsdefinitionen gelten die Bedingungen in Pos. 000.200.</p>				
360	Leibungs- und Sturzelemente				
364	Elemente zur Befestigung der Kloben, Rückhalter, Vorreiber oder Anschläge.				
				Übertrag



Position	Text	Menge	ME	Preis	Betrag
				Übertrag:
PRD	<p>Klobentragelement K1 Dosteba AG Länggenstrasse 27 , 8184 Bachenbülach www.dosteba.ch</p>  <p>Klobentragelemente K1R-EPB eignen sich für Montagen von Kloben und Rückhalter für Klapppläden. Für die Verschraubung in das Klobentragelement K1R eignen sich Holz- oder Blechschrauben, sowie Schrauben mit metrischem Gewinde (M-Schrauben). Hinweis: Elemente sind links und rechts verwendbar.</p> <p>Grösse mm 280x280. Kunststoffeinlagen mm 180x70. Dicken DF mm 60/80/100/120/140/160/180/200/220/ 240/260/280/300. Schraubdübel SXRL-T.</p>				
.136	Dämmdicke mm	0	St
.140	Mit 1 Einlage, kombiniert mit Einlage für Rückhalter, Abmessung ca. mm 330x430.				
.146	Dämmdicke mm	0	St
.200	Montageeinlagen für Rückhalter. Ausmass: Anzahl Rückhalter. Als Mehrleistung zur Fassadenfläche.				
.201	Montagezylinder ZyRillo-EPB. Montageelement für Rückhalter und Vorreiber mit Holzgewinde und andere leichte, wärmebrückenfreie Fremdmontagen in Wärmedämmverbundsystemen. Montagezylinder ZyRillo-EPB aus EPS mit wellenförmiger Mantelfläche und hohem Raumgewicht.	0	St
				Übertrag


Position	Text	Menge	ME	Preis	Betrag
				Übertrag:
PRD	<p>Durchmesser mm 70. Nutzfläche Durchmesser mm 50. Dicke mm 70. Raumgewicht kg/m3 160. Montagezylinder ZyRillo Dosteba AG Länggenstrasse 27 , 8184 Bachenbülach www.dosteba.ch</p> 				
.202	<p>Montagezylinder ZyRillo-PE. Montageelement für Rückhalter und Vorreiber mit Holzgewinde und andere leichte, wärmebrückenfreie Fremdmontagen in Wärmedämmverbundsystemen. Montagezylinder ZyRillo-PE aus Kunststoff mit wellenförmiger Mantelfläche. Durchmesser mm 70. Nutzfläche Durchmesser mm 50. Dicke mm 70. Montagezylinder ZyRillo Dosteba AG Länggenstrasse 27 , 8184 Bachenbülach www.dosteba.ch</p> 	0	St
PRD					
.203	<p>Montagezylinder Rondoline-EPS. Montageelement für Rückhalter und Vorreiber mit Holzgewinde und andere leichte, wärmebrückenfreie Fremdmontagen in Wärmedämmverbundsystemen. Montagezylinder Rondoline-EPS aus EPS mit hohem Raumgewicht. Durchmesser mm 90. Nutzfläche Durchmesser mm 70. Dicken mm</p>	0	St
				Übertrag



Position	Text	Menge	ME	Preis	Betrag
				Übertrag:
PRD	<p>60/80/100/120/140/160/180/200/ 220/240/260/280/300. Raumgewicht kg/m3 160. Dicke mm Montagezylinder Rondoline Dosteba AG Länggenstrasse 27 , 8184 Bachenbülach www.dosteba.ch</p> 				
.204	<p>Montagequader Quadroline-EPS. Montageelement für Rückhalter und Vorreiber mit Holzgewinde und andere leichte, wärmebrückenfreie Fremdmontagen in Wärmedämmverbundsystemen. Montagequader Quadroline-EPS aus EPS mit hohem Raumgewicht. Grösse mm 100x100. Nutzfläche mm 80x80. Dicken mm 60/80/100/120/140/160/180/200/ 220/240/260/280/300. Raumgewicht kg/m3 160. Dicke mm Montagequader Quadroline Dosteba AG Länggenstrasse 27 , 8184 Bachenbülach www.dosteba.ch</p> 	0	St
PRD	<p>Vorreibererelemente. Befestigung der Elemente nach Angabe Hersteller. Ausmass: Anzahl Vorreiber. Als Mehrleistung zur Fassadenfläche.</p>				
.310	<p>Aus expandiertem Polystyrol EPS mit Einlage zur Befestigung der Vorreiber. Ab-</p>				
				Übertrag

Position	Text	Menge	ME	Preis	Betrag
<p>PRD</p>	<p>messung ca. mm 98x98. Montagequader Quadroline Dosteba AG Länggenstrasse 27 , 8184 Bachenbülach www.dosteba.ch</p>  <p>Montagequader Quadroline-EPS. Montageelement für Rückhalter und Vorreiber mit Holzgewinde und andere leichte, wärmebrückenfreie Fremdmontagen in Wärmedämmverbundsystemen. Montagequader Quadroline-EPS aus EPS mit hohem Raumgewicht. Grösse mm 100x100. Nutzfläche mm 80x80. Dicken mm 60/80/100/120/140/160/180/200/ 220/240/260/280/300. Raumgewicht kg/m3 160.</p>			<p>Übertrag:</p>	<p>.....</p>
.316	Dämmdicke mm	0	St
.331	<p>Montagezylinder ZyRillo-EPS. Montageelement für Rückhalter und Vorreiber mit Holzgewinde und andere leichte, wärmebrückenfreie Fremdmontagen in Wärmedämmverbundsystemen. Montagezylinder ZyRillo-EPS aus EPS mit wellenförmiger Mantelfläche und hohem Raumgewicht. Durchmesser mm 70. Nutzfläche Durchmesser mm 50. Dicke mm 70. Raumgewicht kg/m3 160.</p>	0	St
				Übertrag



Position	Text	Menge	ME	Preis	Betrag
				Übertrag:
PRD	<p>Montagezylinder ZyRillo Dosteba AG Länggenstrasse 27 , 8184 Bachenbülach www.dosteba.ch</p> 				
.332	<p>Montagezylinder ZyRillo-PE. Montageelement für Rückhalter und Vorreiber mit Holzgewinde und andere leichte, wärmebrückenfreie Fremdmontagen in Wärmedämmverbundsystemen. Montagezylinder ZyRillo-PE aus Kunststoff mit wellenförmiger Mantelfläche. Durchmesser mm 70. Nutzfläche Durchmesser mm 50. Dicke mm 70.</p>	0	St
PRD	<p>Montagezylinder ZyRillo Dosteba AG Länggenstrasse 27 , 8184 Bachenbülach www.dosteba.ch</p> 				
.333	<p>Montagezylinder Rondoline-EPS. Montageelement für Rückhalter und Vorreiber mit Holzgewinde und andere leichte, wärmebrückenfreie Fremdmontagen in Wärmedämmverbundsystemen. Montagezylinder Rondoline-EPS aus EPS mit hohem Raumgewicht. Durchmesser mm 90. Nutzfläche Durchmesser mm 70. Dicken mm 60/80/100/120/140/160/180/200/ 220/240/260/280/300. Raumgewicht kg/m3 160. Dicke mm</p>	0	St
				Übertrag


Position	Text	Menge	ME	Preis	Betrag
				Übertrag:
PRD	<p>Montagezylinder Rondoline Dosteba AG Länggenstrasse 27 , 8184 Bachenbülach www.dosteba.ch</p> 				
.334	<p>Montagequader Quadroline-EPS. Montageelement für Rückhalter und Vorreiber mit Holzgewinde und andere leichte, wärmebrückenfreie Fremdmontagen in Wärmedämmverbundsystemen. Montagequader Quadroline-EPS aus EPS mit hohem Raumgewicht. Grösse mm 100x100. Nutzfläche mm 80x80. Dicken mm 60/80/100/120/140/160/180/200/ 220/240/260/280/300. Raumgewicht kg/m3 160. Dicke mm</p>	0	St
PRD	<p>Montagequader Quadroline Dosteba AG Länggenstrasse 27 , 8184 Bachenbülach www.dosteba.ch</p> 				
.400	<p>Anschlagtragelemente. Befesti- gung der Elemente nach Angabe Hersteller. Ausmass: Anzahl Tragelemente. Als Mehrleistung zur Fassadenfläche.</p>				
.410	<p>Aus expandiertem Polystyrol EPS mit Einlage zur Befestigung des Anschlags. Abmessung ca. mm 164x330.</p>				
				Übertrag



Position	Text	Menge	ME	Preis	Betrag
				Übertrag:
PRD	<p>Anschlagträger AT Dosteba AG Länggenstrasse 27 , 8184 Bachenbülach www.dosteba.ch</p>  <p>Anschlagträger AT-EPS eignen sich für Montagen von Anschlägen für Klappläden. Für die Verschraubung in den Anschlagträger AT eignen sich Holz- oder Blechschrauben, sowie Schrauben mit metrischem Gewinde (M-Schrauben).</p> <p>Grösse mm 280x280. Kunststoffeinlage mm 180x70. Dicken DF mm 60/80/100/120/140/160/180/200/ 220/240/260/280/300.</p>				
.416	Dämmdicke mm	0	St
400	<p>Verputzte Aussenwärmedämmungen mit Mineralwollplatten</p> <hr/> <p>Betreffend Vergütungsregelungen, Ausmassbestimmungen und Begriffsdefinitionen gelten die Bedingungen in Pos. 000.200.</p>				
460	Leibungs- und Sturzelemente				
464	Elemente zur Befestigung der Kloben, Rückhalter, Vorreiber oder Anschläge.				
.100	Für Leibung ohne Falz. Klobentragelemente mit Einlagen zur Befestigung der Kloben. Kombiplatte aus expandiertem Polystyrol EPS und Mineralwolle. Befestigung der Elemente nach Angabe Hersteller. Ausmass: Anzahl Kloben. Als Mehrleistung zur Fassadenfläche.				
				Übertrag


Position	Text	Menge	ME	Preis	Betrag
				Übertrag:
464.110 PRD	<p>Mit 1 Einlage, Abmessung ca. mm 330x330. Klobentragelement K1 Dosteba AG Länggenstrasse 27 , 8184 Bachenbülach www.dosteba.ch</p>  <p>Klobentragelemente K1-SW eignen sich für Montagen von Kloben für Klapppläden. Für die Verschraubung in das Klobentragelement K1 eignen sich Holz- oder Blechschrauben, sowie Schrauben mit metrischem Gewinde (M-Schrauben). Hinweis: Elemente sind links und rechts verwendbar.</p> <p>. Grösse mm 280x280. Kunststoffeinlage mm 180x70. Dicken DF mm 60/80/100/120/140/160/180/200/ 220/240/260/280/300. Schraubdübel SXRL-T.</p>				
.116	Dämmdicke mm	0	St
.120	Mit 1 Einlage, Abmessung ca. mm 330x430.				
.126	Dämmdicke mm	0	St
.130 PRD	<p>Mit 1 Einlage, kombiniert mit Einlage für Rückhalter, Abmessung ca. mm 330x330. Klobentragelement K1 Dosteba AG Länggenstrasse 27 , 8184 Bachenbülach www.dosteba.ch</p> 				
				Übertrag


Position	Text	Menge	ME	Preis	Betrag
				Übertrag:
	<p>Klobentragelemente K1R-SW eignen sich für Montagen von Kloben und Rückhalter für Klappläden. Für die Verschraubung in das Klobentragelement K1R eignen sich Holz- oder Blechschrauben, sowie Schrauben mit metrischem Gewinde (M-Schrauben). Hinweis: Elemente sind links und rechts verwendbar.</p> <p>. Grösse mm 280x280. Kunststoffeinlagen mm 180x70. Dicken DF mm 60/80/100/120/140/160/180/200/220/240/260/280/300. Schraubdübel SXRL-T.</p>				
.136	Dämmdicke mm	0	St
.140	Mit 1 Einlage, kombiniert mit Einlage für Rückhalter, Abmessung ca. mm 330x430.				
.146	Dämmdicke mm	0	St
.200	Montageeinlagen für Rückhalter. Ausmass: Anzahl Rückhalter. Als Mehrleistung zur Fassadenfläche.				
.201	Montagezylinder Rondoline-EPS. Montageelement für Rückhalter und Vorreiber mit Holzgewinde und andere leichte, wärmebrückenfreie Fremdmontagen in Wärmedämmverbundsystemen. Montagezylinder Rondoline-EPS aus EPS mit hohem Raumgewicht. Durchmesser mm 90. Nutzfläche Durchmesser mm 70. Dicken mm 60/80/100/120/140/160/180/200/220/240/260/280/300. Raumgewicht kg/m3 160. Dicke mm	0	St
				Übertrag


Position	Text	Menge	ME	Preis	Betrag
				Übertrag:
PRD	<p>Montagezylinder Rondoline Dosteba AG Länggenstrasse 27 , 8184 Bachenbülach www.dosteba.ch</p> 				
.202	<p>Montagequader Quadroline-EPS. Montageelement für Rückhalter und Vorreiber mit Holzgewinde und andere leichte, wärmebrückenfreie Fremdmontagen in Wärmedämmverbundsystemen. Montagequader Quadroline-EPS aus EPS mit hohem Raumgewicht. Grösse mm 100x100. Nutzfläche mm 80x80. Dicken mm 60/80/100/120/140/160/180/200/ 220/240/260/280/300. Raumgewicht kg/m3 160. Dicke mm</p>	0	St
PRD	<p>Montagequader Quadroline Dosteba AG Länggenstrasse 27 , 8184 Bachenbülach www.dosteba.ch</p> 				
.300	<p>Vorreiberelemente. Befestigung der Elemente nach Angabe Hersteller. Ausmass: Anzahl Vorreiber. Als Mehrleistung zur Fassadenfläche.</p>				
.310	<p>Aus expandiertem Polystyrol EPS mit Einlage zur Befestigung der Vorreiber. Ab- messung ca. mm 98x98.</p>				
				Übertrag



Position	Text	Menge	ME	Preis	Betrag
				Übertrag:
PRD	<p>Montagequader Quadroline Dosteba AG Länggenstrasse 27 , 8184 Bachenbülach www.dosteba.ch</p>  <p>Montagequader Quadroline-EPS. Montageelement für Rückhalter und Vorreiber mit Holzgewinde und andere leichte, wärmebrückenfreie Fremdmontagen in Wärmedämmverbundsystemen. Montagequader Quadroline-EPS aus EPS mit hohem Raumgewicht. Grösse mm 100x100. Nutzfläche mm 80x80. Dicken mm 60/80/100/120/140/160/180/200/ 220/240/260/280/300. Raumgewicht kg/m3 160.</p>				
.316	Dämmdicke mm	0	St
.381	<p>Montagezylinder Rondoline-EPS. Montageelement für Rückhalter und Vorreiber mit Holzgewinde und andere leichte, wärmebrückenfreie Fremdmontagen in Wärmedämmverbundsystemen. Montagezylinder Rondoline-EPS aus EPS mit hohem Raumgewicht. Durchmesser mm 90. Nutzfläche Durchmesser mm 70. Dicken mm 60/80/100/120/140/160/180/200/ 220/240/260/280/300. Raumgewicht kg/m3 160. Dicke mm</p>	0	St
				Übertrag

NPK 342 V'22 Volltext	Projekt: 342-V22 - Dosteba AG Leistungsverzeichnis: LV006 - Klobentrageelemente				Seite 22 7.11.2022
Position	Text	Menge	ME	Preis	Betrag
PRD	<p>Montagezylinder Rondoline Dosteba AG Länggenstrasse 27 , 8184 Bachenbülach www.dosteba.ch</p> 			Übertrag:
.382	<p>Montagequader Quadroline-EPS. Montageelement für Rückhalter und Vorreiber mit Holzgewinde und andere leichte, wärmebrückenfreie Fremdmontagen in Wärmedämmverbundsystemen. Montagequader Quadroline-EPS aus EPS mit hohem Raumgewicht. Grösse mm 100x100. Nutzfläche mm 80x80. Dicken mm 60/80/100/120/140/160/180/200 220/240/260/280/300. Raumgewicht kg/m3 160. Dicke mm</p>	0	St
PRD	<p>Montagequader Quadroline Dosteba AG Länggenstrasse 27 , 8184 Bachenbülach www.dosteba.ch</p> 				
.400	<p>Anschlagtragelemente. Befesti- gung der Elemente nach Angabe Hersteller. Ausmass: Anzahl Tragelemente. Als Mehrleistung zur Fassadenfläche.</p>				
.410	<p>Kombiplatte aus expandiertem Polystyrol EPS und Mineralwol- le, mit Einlage zur Befesti- gung des Anschlags. Abmessung ca. mm 164x330.</p>				
				Übertrag

Position	Text	Menge	ME	Preis	Betrag
				Übertrag:
PRD	<p>Anschlagträger AT Dosteba AG Länggenstrasse 27 , 8184 Bachenbülach www.dosteba.ch</p>  <p>Anschlagträger AT-SW eignen sich für Montagen von Anschlägen für Klappläden. Für die Verschraubung in den Anschlagträger AT eignen sich Holz- oder Blechschrauben, sowie Schrauben mit metrischem Gewinde (M-Schrauben).</p> <p>Grösse mm 280x200. Kunststoffeinlage mm 180x70. Dicken DF mm 60/80/100/120/140/160/180/200/ 220/240/260/280/300.</p>				
.416	Dämmdicke mm	0	St
500	<p>Verputzte Aussenwärmedämmungen mit Wärmedämmplatten</p> <hr/> <p>Betreffend Vergütungsregelungen, Ausmassbestimmungen und Begriffsdefinitionen gelten die Bedingungen in Pos. 000.200.</p>				
560	Leibungs- und Sturzelemente				
564	Elemente zur Befestigung der Kloben, Rückhalter, Vorreiber oder Anschläge.				
.100	Für Leibung ohne Falz. Klobentragelemente mit Einlagen zur Befestigung der Kloben. Befestigung der Elemente nach Angabe Hersteller. Ausmass: Anzahl Kloben. Als Mehrleistung zur Fassadenfläche.				
.101	Klobentragelemente K1-SW eignen sich für Montagen von Kloben für Klappläden.	0	St
				Übertrag

Position	Text	Menge	ME	Preis	Betrag
<p>PRD</p>	<p>Für die Verschraubung in das Klobentragelement K1 eignen sich Holz- oder Blechschrauben, sowie Schrauben mit metrischem Gewinde (M-Schrauben). Hinweis: Elemente sind links und rechts verwendbar.</p> <p>. Grösse mm 280x280. Kunststoffeinlage mm 180x70. Dicken DF mm 60/80/100/120/140/160/180/200/ 220/240/260/280/300. Schraubdübel SXRL-T. Klobentragelement K1 Dosteba AG Länggenstrasse 27 , 8184 Bachenbülach www.dosteba.ch</p> 	0	St	<p>Übertrag:</p> <p>.....</p>	<p>.....</p> <p>.....</p>
.102	<p>Klobentragelemente K1R-SW eignen sich für Montagen von Kloben und Rückhalter für Klapppläden. Für die Verschraubung in das Klobentragelement K1R eignen sich Holz- oder Blechschrauben, sowie Schrauben mit metrischem Gewinde (M-Schrauben). Hinweis: Elemente sind links und rechts verwendbar.</p> <p>. Grösse mm 280x280. Kunststoffeinlagen mm 180x70. Dicken DF mm 60/80/100/120/140/160/180/200/ 220/240/260/280/300. Schraubdübel SXRL-T.</p>	0	St
				Übertrag

Position	Text	Menge	ME	Preis	Betrag
				Übertrag:
PRD	<p>aus EPS mit hohem Raumgewicht. Grösse mm 100x100. Nutzfläche mm 80x80. Dicken mm 60/80/100/120/140/160/180/200/ 220/240/260/280/300. Raumgewicht kg/m3 160. Dicke mm</p> <p>Montagequader Quadroline Dosteba AG Länggenstrasse 27 , 8184 Bachenbülach www.dosteba.ch</p> 				
.300	<p>Vorreiberemente mit Einlage zur Befestigung der Vorreiber. Befestigung der Elemente nach Angabe Hersteller. Ausmass: Anzahl Vorreiber. Als Mehr- leistung zur Fassadenfläche.</p>				
.301	<p>Montagezylinder Rondoline-EPS. Montageelement für Rückhalter und Vorreiber mit Holzgewinde und andere leichte, wärmebrückenfreie Fremdmontagen in Wärmedämmverbundsystemen. Montagezylinder Rondoline-EPS aus EPS mit hohem Raumgewicht. Durchmesser mm 90. Nutzfläche Durchmesser mm 70. Dicken mm 60/80/100/120/140/160/180/200 220/240/260/280/300. Raumgewicht kg/m3 160. Dicke mm</p>	0	St
				Übertrag

Position	Text	Menge	ME	Preis	Betrag
				Übertrag:
PRD	<p>Montagezylinder Rondoline Dosteba AG Länggenstrasse 27 , 8184 Bachenbülach www.dosteba.ch</p> 				
.302	<p>Montagequader Quadroline-EPS. Montageelement für Rückhalter und Vorreiber mit Holzgewinde und andere leichte, wärmebrückenfreie Fremdmontagen in Wärmedämmverbundsystemen. Montagequader Quadroline-EPS aus EPS mit hohem Raumgewicht. Grösse mm 100x100. Nutzfläche mm 80x80. Dicken mm 60/80/100/120/140/160/180/200/ 220/240/260/280/300. Raumgewicht kg/m3 160. Dicke mm</p>	0	St
PRD	<p>Montagequader Quadroline Dosteba AG Länggenstrasse 27 , 8184 Bachenbülach www.dosteba.ch</p> 				
.400	<p>Anschlagtragelemente mit Ein- lage zur Befestigung der Anschläge. Befestigung der Elemente nach Angabe Herstel- ler. Ausmass: Anzahl Tragele- mente. Als Mehrleistung zur Fassadenfläche.</p>				
.401	<p>Anschlagträger AT-SW eignen sich für Montagen von Anschlägen für Klappläden. Für die Verschraubung in den Anschlagträger AT eignen sich</p>	0	St
				Übertrag

