




| Position       | Text   | Menge | ME | Preis | Betrag |
|----------------|--|-------|----|-------|--------|
| <b>342D/16</b> | <b>Verputzte Aussenwärmedämmungen (V'22)</b>   |       |    |       |        |
| 000            | <p><b>Bedingungen</b></p> <hr/> <p>. Individueller Bereich (Reservefenster): Nur hier kann der Anwender Positionen des NPK für seine individuellen Bedürfnisse abändern oder ergänzen. Die angepassten Positionen werden mit einem "R" vor der Positionsnummer bezeichnet.</p> <p>. Kurztext-Leistungsverzeichnis: Von Vorbemerkungen, Hauptpositionen und geschlossenen Unterpositionen werden nur je die ersten 2 Zeilen wiedergegeben. Es gilt in jedem Fall die Volltextversion des NPK.</p> |       |    |       |        |
| .100           | Kurzleistungsverz.: massgebend ist Volltext im NPK 342D/2016. Verputzte Aussenwärmedämmungen (V'22)  |       |    |       |        |
| .200           | Angaben zu Vergütungsregelungen, Ausmassbestimmungen und Begriffsdefinitionen finden sich im Reserve-Unterabschnitt 090. Sie enthalten nicht die im NPK vorgegebenen Aussagen, sondern sind projektspezifisch formuliert.  |       |    |       |        |
| 700            | <p><b>Nebenleistungen (1)</b></p> <hr/> <p>Betreffend Vergütungsregelungen, Ausmassbestimmungen und Begriffsdefinitionen gelten die Bedingungen in Pos. 000.200.</p>   |       |    |       |        |
| 770            | <b>Montageeinlagen, Druckausgleichs-Unterlagen sowie Versetzarbeiten</b>   |       |    |       |        |
| 771            | Montageeinlagen und Druckausgleichs-Unterlagen zur Befestigung von Bauteilen auf der Aussenwärmedämmung.   |       |    |       |        |
| .200           | Eckig.   |       |    |       |        |
| .220           | Mit Metallplatte.  |       |    |       |        |

| Position  | Text   | Menge | ME | Preis    | Betrag |
|---|--|-------|----|----------|--------|
| PRD<br>.<br>.<br>.<br>.<br>.<br>.<br>.<br>.<br>.<br>. | Schwerlastkonsole SLK<br>Dosteba AG<br>Länggenstrasse 27 , 8184 Bachenbülach<br>www.dosteba.ch<br><br>  |       |    |          |        |
| .224  | Schwerlastkonsole SLK.<br>Dosteba AG.<br>Länggenstrasse 27.<br>CH-8184 Bachenbülach.<br>www.dosteba.ch.<br>.<br>Schwerlastkonsolen SLK-ALU-TR<br>(rechteckig) bestehen aus<br>PU-Hartschaum (Polyurethan)<br>mit eingeschäumten Einlagen<br>aus Stahl, Aluminium,<br>faserarmiertem Kunststoff und<br>einer Compactplatte (HPL).<br>Grundfläche mm 250x150.<br>Nutzfläche mm 162x82.<br>Dicken mm<br>100/120/140/160/180/200/220/<br>240/260/280/300.<br>Raumgewicht PU kg/m3 350.<br>Gewindestange: FIS A M10x150.<br>Ankerhülse: FIS H 16x85 K.<br>Injektions-Mörtel: FIS.<br>Dicke mm ..... | 0     | St | .....    | .....  |
| PRD<br>.<br>.<br>.<br>.<br>.<br>.<br>.<br>.<br>.<br>. | Schwerlastkonsole SLK<br>Dosteba AG<br>Länggenstrasse 27 , 8184 Bachenbülach<br>www.dosteba.ch<br><br>  |       |    |          |        |
| .225  | Schwerlastkonsole SLK.<br>Dosteba AG.<br>Länggenstrasse 27.<br>CH-8184 Bachenbülach.<br>www.dosteba.ch.<br>.<br>Schwerlastkonsolen SLK-ALU-TQ<br>(quadratisch) bestehen aus  | 0     | St | .....    | .....  |
|   |  |       |    | Übertrag | .....  |

| Position  | Text  | Menge | ME | Preis     | Betrag |
|---|---|-------|----|-----------|--------|
|   |   |       |    | Übertrag: | .....  |
|   | <p>PU-Hartschaum (Polyurethan) mit eingeschäumten Einlagen aus Stahl, Aluminium, faserarmiertem Kunststoff und einer Compactplatte (HPL). Grundfläche mm 250x250. Nutzfläche mm 162x182. Dicken mm 100/120/140/160/180/200/220/240/260/280/300. Raumgewicht PU kg/m3 350. Gewindestange: FIS A M10x150. Ankerhülse: FIS H 16x85 K. Injektions-Mörtel: FIS. Dicke mm .....</p> <p>Schwerlastkonsole SLK<br/>Dosteba AG<br/>Länggenstrasse 27 , 8184 Bachenbülach<br/>www.dosteba.ch</p>  |       |    |           |        |
| PRD<br>.<br>.<br>.<br>.<br>.<br>.<br>.<br>.<br>.<br>. |   |       |    |           |        |
| .226  | <p>Schwerlastkonsole SLK.<br/>Dosteba AG.<br/>Länggenstrasse 27.<br/>CH-8184 Bachenbülach.<br/>www.dosteba.ch.</p> <p>Schwerlastkonsolen SLK-ALU-TTR (rechteckig) bestehen aus PU-Hartschaum (Polyurethan) mit eingeschäumten Einlagen aus Stahl, Aluminium, faserarmiertem Kunststoff und einer Compactplatte (HPL). Grundfläche mm 240x186. Nutzfläche mm 162x82. Dicken mm 100/120/140/160/180/200/220/240/260/280/300. Raumgewicht PU kg/m3 350. Gewindestange: FIS A M16x175. Injektions-Mörtel: FIS. Dicke mm .....</p>   | 0     | St | .....     | .....  |
| .227  | <p>Schwerlastkonsole SLK.<br/>Dosteba AG.<br/>Länggenstrasse 27.<br/>CH-8184 Bachenbülach.<br/>www.dosteba.ch.</p>  | 0     | St | .....     | .....  |
|   |   |       |    | Übertrag  | .....  |

| Position | Text  | Menge | ME | Preis     | Betrag |
|----------|---|-------|----|-----------|--------|
|          | <p>Schwerlastkonsolen SLK-ALU-TTQ (quadratisch) bestehen aus PU-Hartschaum (Polyurethan) mit eingeschäumten Einlagen aus Stahl, Aluminium, faserarmiertem Kunststoff und einer Compactplatte (HPL).<br/>Grundfläche mm 340x186.<br/>Nutzfläche mm 162x182.<br/>Dicken mm 100/120/140/160/180/200/220/240/260/280/300.<br/>Raumgewicht PU kg/m3 350.<br/>Gewindestange: FIS A M16x175.<br/>Injektions-Mörtel: FIS.<br/>Dicke mm .....</p> <p>Total: <b>LV016 - Schwerlastkonsole SLK</b></p> |       |    | Übertrag: | .....  |
|          |   |       |    |           | .....  |