






Position	Text	Menge	ME	Preis	Betrag
347D/22	Sonnen- und Wetterschutzanlage n (V'22)				
000	<p>Bedingungen</p> <hr/> <p>. Individueller Bereich (Reservefenster): Nur hier kann der Anwender Positionen des NPK für seine individuellen Bedürfnisse abändern oder ergänzen. Die angepassten Positionen werden mit einem "R" vor der Positionsnummer bezeichnet.</p> <p>. Kurztext-Leistungsverzeichnis: Von Vorbemerkungen, Hauptpositionen und geschlossenen Unterpositionen werden nur je die ersten 2 Zeilen wiedergegeben. Es gilt in jedem Fall die Volltextversion des NPK.</p>				
.100	Kurzleistungsverz.: massgebend ist Volltext im NPK 347D/2022. Sonnen- und Wetterschutzanlagen (V'22)				
.200	Angaben zu Vergütungsregelungen, Ausmassbestimmungen und Begriffsdefinitionen finden sich im Reserve-Unterabschnitt 090. Sie enthalten nicht die im NPK vorgegebenen Aussagen, sondern sind projektspezifisch formuliert.				
500	<p>Markisen</p> <hr/> <p>Betreffend Vergütungsregelungen, Ausmassbestimmungen und Begriffsdefinitionen gelten die Bedingungen in Pos. 000.200.</p>				
580	Mehrleistungen zu Markisen				
584	Mehrleistungen für andere Montagearten.				
.100	Bei Gelenkarmmarkisen und Kassettenmarkisen.				



Position	Text	Menge	ME	Preis	Betrag
				Übertrag:
PRD	<p>(quadratisch) bestehen aus PU-Hartschaum (Polyurethan) mit eingeschäumten Einlagen aus Stahl, Aluminium, faserarmiertem Kunststoff und einer Compactplatte (HPL). Grundfläche mm 250x250. Nutzfläche mm 162x182. Dicken mm 100/120/140/160/180/200/220/240/260/280/300. Raumgewicht PU kg/m3 350. Gewindestange: FIS A M10x150. Ankerhülse: FIS H 16x85 Dicke mm LE = Stk. Schwerlastkonsole SLK Dosteba AG Länggenstrasse 27 , 8184 Bachenbülach www.dosteba.ch</p> 				
.105	<p>Schwerlastkonsole SLK. Dosteba AG. Länggenstrasse 27. CH-8184 Bachenbülach. www.dosteba.ch.</p> <p>Schwerlastkonsolen SLK-ALU-TTR bestehen aus PU-Hartschaum (Polyurethan) mit eingeschäumten Einlagen aus Stahl, Aluminium, faserarmiertem Kunststoff und einer Compactplatte (HPL). Grundfläche mm 240x186. Nutzfläche mm 162x82. Dicken mm 100/120/140/160/180/200/220/240/260/280/300. Raumgewicht PU kg/m3 350. Gewindestange: FIS A M16x175. Injektions-Mörtel: FIS. Dicke mm LE = Stk.</p>	0	LE
.106	<p>Schwerlastkonsole SLK. Dosteba AG. Länggenstrasse 27.</p>	0	LE
				Übertrag

Position	Text	Menge	ME	Preis	Betrag
				Übertrag:
	<p>CH-8184 Bachenbülach. www.dosteba.ch.</p> <p>Schwerlastkonsolen SLK-ALU-TTQ bestehen aus PU-Hartschaum (Polyurethan) mit eingeschäumten Einlagen aus Stahl, Aluminium, faserarmiertem Kunststoff und einer Compactplatte (HPL). Grundfläche mm 340x186. Nutzfläche mm 162x182. Dicken mm 100/120/140/160/180/200/220/240/260/280/300. Raumgewicht PU kg/m3 350. Gewindestange: FIS A M16x175. Injektions-Mörtel: FIS. Dicke mm LE = Stk.</p>				
.200	Bei Senkrechtmarkisen, Fassadenmarkisen und Ausstellmarkisen.				
.210	Aufgesetzte Montage an Fassaden. Schwerlastkonsole SLK Dosteba AG Länggenstrasse 27 , 8184 Bachenbülach www.dosteba.ch				
PRD					
					
.211	<p>Schwerlastkonsole SLK. Dosteba AG. Länggenstrasse 27. CH-8184 Bachenbülach. www.dosteba.ch.</p> <p>Schwerlastkonsolen SLK-ALU-TR (rechteckig) bestehen aus PU-Hartschaum (Polyurethan) mit eingeschäumten Einlagen aus Stahl, Aluminium, faserarmiertem Kunststoff und einer Compactplatte (HPL). Grundfläche mm 250x150. Nutzfläche mm 162x82. Dicken mm</p>	0	LE
				Übertrag

Position	Text	Menge	ME	Preis	Betrag
				Übertrag:
PRD	<p>Schwerlastkonsole SLK Dosteba AG Länggenstrasse 27 , 8184 Bachenbülach www.dosteba.ch</p> 				
.213	<p>Schwerlastkonsole SLK. Dosteba AG. Länggenstrasse 27. CH-8184 Bachenbülach. www.dosteba.ch.</p> <p>Schwerlastkonsolen SLK-ALU-TTR bestehen aus PU-Hartschaum (Polyurethan) mit eingeschäumten Einlagen aus Stahl, Aluminium, faserarmiertem Kunststoff und einer Compactplatte (HPL). Grundfläche mm 240x186. Nutzfläche mm 162x82. Dicken mm 100/120/140/160/180/200/220/ 240/260/280/300. Raumgewicht PU kg/m3 350. Gewindestange: FIS A M16x175. Injektions-Mörtel: FIS. Dicke mm LE = St.</p>	0	LE
.214	<p>Schwerlastkonsole SLK. Dosteba AG. Länggenstrasse 27. CH-8184 Bachenbülach. www.dosteba.ch.</p> <p>Schwerlastkonsolen SLK-ALU-TTQ bestehen aus PU-Hartschaum (Polyurethan) mit eingeschäumten Einlagen aus Stahl, Aluminium, faserarmiertem Kunststoff und einer Compactplatte (HPL). Grundfläche mm 340x186. Nutzfläche mm 162x182. Dicken mm 100/120/140/160/180/200/220/ 240/260/280/300. Raumgewicht PU kg/m3 350.</p>	0	LE
				Übertrag

Position	Text	Menge	ME	Preis	Betrag
				Übertrag:
	<p>Gewindestange: FIS A M16x175. Injektions-Mörtel: FIS. Dicke mm LE = St.</p>				
.220	Montage auf spezielle Untergründe.				
.221	<p>Schwerlastkonsole SLK. Dosteba AG. Länggenstrasse 27. CH-8184 Bachenbülach. www.dosteba.ch.</p> <p>Schwerlastkonsolen SLK-ALU-TR (rechteckig) bestehen aus PU-Hartschaum (Polyurethan) mit eingeschäumten Einlagen aus Stahl, Aluminium, faserarmiertem Kunststoff und einer Compactplatte (HPL). Grundfläche mm 250x150. Nutzfläche mm 162x82. Dicken mm 100/120/140/160/180/200/220/240/260/280/300. Raumgewicht PU kg/m3 350. Gewindestange: FIS A M10x150. Ankerhülse: FIS H 16x85 K. Injektions-Mörtel: FIS. Dicke mm LE = St.</p>	0	LE
PRD	<p>Schwerlastkonsole SLK Dosteba AG Länggenstrasse 27 , 8184 Bachenbülach www.dosteba.ch</p> 				
.222	<p>Schwerlastkonsole SLK. Dosteba AG. Länggenstrasse 27. CH-8184 Bachenbülach. www.dosteba.ch.</p> <p>Schwerlastkonsolen SLK-ALU-TQ (quadratisch) bestehen aus PU-Hartschaum (Polyurethan) mit eingeschäumten Einlagen aus Stahl, Aluminium,</p>	0	LE
				Übertrag

Position	Text	Menge	ME	Preis	Betrag
<p>PRD</p>	<p>faserarmiertem Kunststoff und einer Compactplatte (HPL). Grundfläche mm 250x250. Nutzfläche mm 162x182. Dicken mm 100/120/140/160/180/200/220/240/260/280/300. Raumgewicht PU kg/m3 350. Gewindestange: FIS A M10x150. Ankerhülse: FIS H 16x85 Dicke mm LE = St. Schwerlastkonsole SLK Dosteba AG Länggenstrasse 27 , 8184 Bachenbülach www.dosteba.ch</p> 			<p>Übertrag:</p>	<p>.....</p>
<p>.223</p>	<p>Schwerlastkonsole SLK. Dosteba AG. Länggenstrasse 27. CH-8184 Bachenbülach. www.dosteba.ch.</p>	<p>0</p>	<p>LE</p>	<p>.....</p>	<p>.....</p>
<p>.224</p>	<p>Schwerlastkonsolen SLK-ALU-TTR bestehen aus PU-Hartschaum (Polyurethan) mit eingeschäumten Einlagen aus Stahl, Aluminium, faserarmiertem Kunststoff und einer Compactplatte (HPL). Grundfläche mm 240x186. Nutzfläche mm 162x82. Dicken mm 100/120/140/160/180/200/220/240/260/280/300. Raumgewicht PU kg/m3 350. Gewindestange: FIS A M16x175. Injektions-Mörtel: FIS. Dicke mm LE = St. Schwerlastkonsolen SLK-ALU-TTQ</p>	<p>0</p>	<p>LE</p>	<p>.....</p>	<p>.....</p>
	<p>Übertrag</p>				

Position	Text	Menge	ME	Preis	Betrag
				Übertrag:
PRD	<p>Dicke mm</p> <p>LE = St.</p> <p>Schwerlastkonsole SLK Dosteba AG Länggenstrasse 27 , 8184 Bachenbülach www.dosteba.ch</p> 				
.312	<p>Schwerlastkonsole SLK. Dosteba AG. Länggenstrasse 27. CH-8184 Bachenbülach. www.dosteba.ch.</p> <p>Schwerlastkonsolen SLK-ALU-TQ (quadratisch) bestehen aus PU-Hartschaum (Polyurethan) mit eingeschäumten Einlagen aus Stahl, Aluminium, faserarmiertem Kunststoff und einer Compactplatte (HPL). Grundfläche mm 250x250. Nutzfläche mm 162x182. Dicken mm 100/120/140/160/180/200/220/240/260/280/300. Raumgewicht PU kg/m3 350. Gewindestange: FIS A M10x150. Ankerhülse: FIS H 16x85 Dicke mm</p> <p>LE = St.</p> <p>Schwerlastkonsole SLK Dosteba AG Länggenstrasse 27 , 8184 Bachenbülach www.dosteba.ch</p> 	0	LE
.313	<p>Schwerlastkonsole SLK. Dosteba AG. Länggenstrasse 27. CH-8184 Bachenbülach.</p>	0	LE
				Übertrag

NPK 347 V'22 Volltext	Projekt: 347-V22 - Dosteba AG Leistungsverzeichnis: LV026 - Schwerlastkonsole SLK				Seite 11 24.11.2022
Position	Text	Menge	ME	Preis	Betrag
				Übertrag:
	<p>www.dosteba.ch.</p> <p>Schwerlastkonsolen SLK-ALU-TTR bestehen aus PU-Hartschaum (Polyurethan) mit eingeschäumten Einlagen aus Stahl, Aluminium, faserarmiertem Kunststoff und einer Compactplatte (HPL). Grundfläche mm 240x186. Nutzfläche mm 162x82. Dicken mm 100/120/140/160/180/200/220/240/260/280/300. Raumgewicht PU kg/m³ 350. Gewindestange: FIS A M16x175. Injektions-Mörtel: FIS. Dicke mm LE = St.</p>				
.314	<p>Schwerlastkonsole SLK. Dosteba AG. Länggenstrasse 27. CH-8184 Bachenbülach. www.dosteba.ch.</p> <p>Schwerlastkonsolen SLK-ALU-TTQ bestehen aus PU-Hartschaum (Polyurethan) mit eingeschäumten Einlagen aus Stahl, Aluminium, faserarmiertem Kunststoff und einer Compactplatte (HPL). Grundfläche mm 340x186. Nutzfläche mm 162x182. Dicken mm 100/120/140/160/180/200/220/240/260/280/300. Raumgewicht PU kg/m³ 350. Gewindestange: FIS A M16x175. Injektions-Mörtel: FIS. Dicke mm LE = St.</p>	0	LE
.320	Montage auf spezielle Untergründe.				
.321	<p>Schwerlastkonsole SLK. Dosteba AG. Länggenstrasse 27. CH-8184 Bachenbülach. www.dosteba.ch.</p> <p>Schwerlastkonsolen SLK-ALU-TR (rechteckig) bestehen aus PU-Hartschaum (Polyurethan) mit eingeschäumten Einlagen</p>	0	LE
				Übertrag

NPK 347 V'22 Volltext	Projekt: 347-V22 - Dosteba AG Leistungsverzeichnis: LV026 - Schwerlastkonsole SLK				Seite 12 24.11.2022
Position	Text	Menge	ME	Preis	Betrag
				Übertrag:
.322	<p>aus Stahl, Aluminium, faserarmiertem Kunststoff und einer Compactplatte (HPL). Grundfläche mm 250x150. Nutzfläche mm 162x82. Dicken mm 100/120/140/160/180/200/220/240/260/280/300. Raumgewicht PU kg/m3 350. Gewindestange: FIS A M10x150. Ankerhülse: FIS H 16x85 K. Injektions-Mörtel: FIS. Dicke mm LE = St.</p> <p>Schwerlastkonsole SLK. Dosteba AG. Länggenstrasse 27. CH-8184 Bachenbülach. www.dosteba.ch.</p> <p>Schwerlastkonsolen SLK-ALU-TQ (quadratisch) bestehen aus PU-Hartschaum (Polyurethan) mit eingeschäumten Einlagen aus Stahl, Aluminium, faserarmiertem Kunststoff und einer Compactplatte (HPL). Grundfläche mm 250x250. Nutzfläche mm 162x182. Dicken mm 100/120/140/160/180/200/220/240/260/280/300. Raumgewicht PU kg/m3 350. Gewindestange: FIS A M10x150. Ankerhülse: FIS H 16x85 Dicke mm LE = St.</p>	0	LE
.323	<p>Schwerlastkonsole SLK. Dosteba AG. Länggenstrasse 27. CH-8184 Bachenbülach. www.dosteba.ch.</p> <p>Schwerlastkonsolen SLK-ALU-TTR bestehen aus PU-Hartschaum (Polyurethan) mit eingeschäumten Einlagen aus Stahl, Aluminium, faserarmiertem Kunststoff und einer Compactplatte (HPL). Grundfläche mm 240x186. Nutzfläche mm 162x82. Dicken mm 100/120/140/160/180/200/220/240/260/280/300.</p>	0	LE
				Übertrag

Position	Text	Menge	ME	Preis	Betrag
				Übertrag:
.324	<p>Schwerlastkonsole SLK. Dosteba AG. Länggenstrasse 27. CH-8184 Bachenbülach. www.dosteba.ch.</p> <p>Schwerlastkonsolen SLK-ALU-TTQ bestehen aus PU-Hartschaum (Polyurethan) mit eingeschäumten Einlagen aus Stahl, Aluminium, faserarmiertem Kunststoff und einer Compactplatte (HPL). Grundfläche mm 340x186. Nutzfläche mm 162x182. Dicken mm 100/120/140/160/180/200/220/ 240/260/280/300. Raumgewicht PU kg/m3 350. Gewindestange: FIS A M16x175. Injektions-Mörtel: FIS. Dicke mm LE = St.</p> <p>Total: LV026 - Schwerlastkonsole SLK</p>	0	LE