





Position	Text	Menge	ME	Preis	Betrag
612D/20	Allgemeine Metallbauarbeiten (V'22)				
000	<p>Bedingungen</p> <hr/> <p>. Individueller Bereich (Reservefenster): Nur hier kann der Anwender Positionen des NPK für seine individuellen Bedürfnisse abändern oder ergänzen. Die angepassten Positionen werden mit einem "R" vor der Positionsnummer bezeichnet.</p> <p>. Kurztext-Leistungsverzeichnis: Von Vorbemerkungen, Hauptpositionen und geschlossenen Unterpositionen werden nur je die ersten 2 Zeilen wiedergegeben. Es gilt in jedem Fall die Volltextversion des NPK.</p>				
.100	Kurzleistungsverz.: massgebend ist Volltext im NPK 612D/2020. Allgemeine Metallbauarbeiten (V'22)				
.200	Angaben zu Vergütungsregelungen, Ausmassbestimmungen und Begriffsdefinitionen finden sich im Reserve-Unterabschnitt 090. Sie enthalten nicht die im NPK vorgegebenen Aussagen, sondern sind projektspezifisch formuliert.				
200	<p>Tragkonstruktionen, Unterstände und Balkone</p> <hr/> <p>. Betreffend Vergütungsregelungen, Ausmassbestimmungen und Begriffsdefinitionen gelten die Bedingungen in Pos. 000.200.</p> <p>. Ohne andere Angaben gilt: .. Schrauben und Muttern aus Edelstahl A2, Dübel aus Edelstahl A4. .. Montage auf Beton oder Stahl.</p> <p>. Erforderliche Nachweise zu Tragsicherheit und Gebrauchstauglichkeit werden bauseits erbracht oder als separate Leistung dem Unternehmer in Auftrag gegeben, s. Pos. 172.</p>				

Position	Text	Menge	ME	Preis	Betrag
280	Mehrleistungen				
281	Mehrleistungen bei der Montage von Tragkonstruktionen.				
.100	Für Befestigen auf anderen Untergrund als Beton oder Stahl.				
.101	Schwerlastkonsole SLK. Dosteba AG. Länggenstrasse 27. CH-8184 Bachenbülach. www.dosteba.ch. Schwerlastkonsolen SLK-ALU-TR (rechteckig) bestehen aus PU-Hartschaum (Polyurethan) mit eingeschäumten Einlagen aus Stahl, Aluminium, faserarmiertem Kunststoff und einer Compactplatte (HPL). Grundfläche mm 250x150. Nutzfläche mm 162x82. Dicken mm 100/120/140/160/180/200/220/240/260/280/300. Raumgewicht PU kg/m3 350. Gewindestange: FIS A M10x150. Ankerhülse: FIS H 16x85 K. Injektions-Mörtel: FIS. Dicke mm LE = Stk. Schwerlastkonsole SLK Dosteba AG Länggenstrasse 27 , 8184 Bachenbülach www.dosteba.ch	0	LE
PRD					
.102	Schwerlastkonsole SLK. Dosteba AG. Länggenstrasse 27. CH-8184 Bachenbülach. www.dosteba.ch. Schwerlastkonsolen SLK-ALU-TQ (quadratisch) bestehen aus PU-Hartschaum (Polyurethan) mit eingeschäumten Einlagen aus Stahl, Aluminium, faserarmiertem Kunststoff und	0	LE
				Übertrag



Position	Text	Menge	ME	Preis	Betrag
<p>PRD</p>	<p>einer Compactplatte (HPL). Grundfläche mm 250x250. Nutzfläche mm 162x182. Dicken mm 100/120/140/160/180/200/220/ 240/260/280/300. Raumgewicht PU kg/m3 350. Gewindestange: FIS A M10x150. Ankerhülse: FIS H 16x85 K. Injektions-Mörtel: FIS. Dicke mm LE = Stk. Schwerlastkonsole SLK Dosteba AG Länggenstrasse 27 , 8184 Bachenbülach www.dosteba.ch</p> 			<p>Übertrag:</p>	<p>.....</p>
<p>.103</p>	<p>Schwerlastkonsole SLK. Dosteba AG. Länggenstrasse 27. CH-8184 Bachenbülach. www.dosteba.ch.</p>	<p>0</p>	<p>LE</p>	<p>.....</p>	<p>.....</p>
<p>.104</p>	<p>Schwerlastkonsolen SLK-ALU-TTR bestehen aus PU-Hartschaum (Polyurethan) mit eingeschäumten Einlagen aus Stahl, Aluminium, faserarmiertem Kunststoff und einer Compactplatte (HPL). Grundfläche mm 240x186. Nutzfläche mm 162x82. Dicken mm 100/120/140/160/180/200/220/ 240/260/280/300. Raumgewicht PU kg/m3 350. Gewindestange: FIS A M16x175. Injektions-Mörtel: FIS. Dicke mm LE = Stk.</p> <p>Schwerlastkonsolen SLK-ALU-TTQ</p>	<p>0</p>	<p>LE</p>	<p>.....</p>	<p>.....</p>
	<p>Übertrag</p>				<p>.....</p>

Position	Text	Menge	ME	Preis	Betrag
				Übertrag:
300	<p>bestehen aus PU-Hartschaum (Polyurethan) mit eingeschäumten Einlagen aus Stahl, Aluminium, faserarmiertem Kunststoff und einer Compactplatte (HPL). Grundfläche mm 340x186. Nutzfläche mm 162x182. Dicken mm 100/120/140/160/180/200/220/240/260/280/300. Raumgewicht PU kg/m3 350. Gewindestange: FIS A M16x175. Injektions-Mörtel: FIS. Dicke mm LE = Stk.</p> <p>Vordächer</p> <hr/> <p>. Betreffend Vergütungsregelungen, Ausmassbestimmungen und Begriffsdefinitionen gelten die Bedingungen in Pos. 000.200. . Ohne andere Angaben gilt: .. Material für Konstruktionen Stahl S235JR oder CrNi-Stahl 1.4301. .. Schrauben und Muttern aus Edelstahl A2, Dübel aus Edelstahl A4. .. Montage auf Beton oder Stahl. .. Abdichtungen in der Vordachfläche, exkl. Wandanschlüsse. .. Gewährleistung der Entwässerung. . Erforderliche Nachweise zu Tragsicherheit und Gebrauchstauglichkeit werden bauseits erbracht oder als separate Leistung dem Unternehmer in Auftrag gegeben, s. Pos. 172.</p>				
380	<p>Mehrleistungen</p> <hr/>				
381	Mehrleistungen bei der Montage von Vordächern.				
.100	Für Befestigen auf anderen Untergrund als Beton oder Stahl.				
.101	Schwerlastkonsole SLK. Dosteba AG. Länggenstrasse 27.	0	LE
				Übertrag

Position	Text	Menge	ME	Preis	Betrag
<p>PRD</p> <p>.</p> <p>.</p> <p>.</p> <p>.</p> <p>.</p> <p>.</p> <p>.</p> <p>.</p> <p>.</p> <p>.</p> <p>.</p> <p>.</p> <p>.</p> <p>.</p>	<p>CH-8184 Bachenbülach. www.dosteba.ch.</p> <p>.</p> <p>Schwerlastkonsolen SLK-ALU-TR (rechteckig) bestehen aus PU-Hartschaum (Polyurethan) mit eingeschäumten Einlagen aus Stahl, Aluminium, faserarmiertem Kunststoff und einer Compactplatte (HPL). Grundfläche mm 250x150. Nutzfläche mm 162x82. Dicken mm 100/120/140/160/180/200/220/240/260/280/300. Raumgewicht PU kg/m3 350. Gewindestange: FIS A M10x150. Ankerhülse: FIS H 16x85 K. Injektions-Mörtel: FIS. Dicke mm</p> <p>LE = Stk.</p> <p>Schwerlastkonsole SLK Dosteba AG Länggenstrasse 27 , 8184 Bachenbülach www.dosteba.ch</p> 			<p>Übertrag:</p> <p>.....</p>	<p>.....</p>
<p>.102</p>	<p>Schwerlastkonsole SLK. Dosteba AG. Länggenstrasse 27. CH-8184 Bachenbülach. www.dosteba.ch.</p> <p>.</p> <p>Schwerlastkonsolen SLK-ALU-TQ (quadratisch) bestehen aus PU-Hartschaum (Polyurethan) mit eingeschäumten Einlagen aus Stahl, Aluminium, faserarmiertem Kunststoff und einer Compactplatte (HPL). Grundfläche mm 250x250. Nutzfläche mm 162x182. Dicken mm 100/120/140/160/180/200/220/240/260/280/300. Raumgewicht PU kg/m3 350. Gewindestange: FIS A M10x150. Ankerhülse: FIS H 16x85 K. Injektions-Mörtel: FIS.</p>	<p>0</p>	<p>LE</p>	<p>.....</p>	<p>.....</p>
	<p style="text-align: right;">Übertrag</p>				



Position	Text	Menge	ME	Preis	Betrag
				Übertrag:
PRD	<p>Dicke mm</p> <p>LE = Stk.</p> <p>Schwerlastkonsole SLK</p> <p>Dosteba AG</p> <p>Länggenstrasse 27 , 8184 Bachenbülach</p> <p>www.dosteba.ch</p> 				
.103	<p>Schwerlastkonsole SLK.</p> <p>Dosteba AG.</p> <p>Länggenstrasse 27.</p> <p>CH-8184 Bachenbülach.</p> <p>www.dosteba.ch.</p> <p>Schwerlastkonsolen SLK-ALU-TTR bestehen aus PU-Hartschaum (Polyurethan) mit eingeschäumten Einlagen aus Stahl, Aluminium, faserarmiertem Kunststoff und einer Compactplatte (HPL). Grundfläche mm 240x186. Nutzfläche mm 162x82. Dicken mm 100/120/140/160/180/200/220/240/260/280/300. Raumgewicht PU kg/m3 350. Gewindestange: FIS A M16x175. Injektions-Mörtel: FIS. Dicke mm</p> <p>LE = Stk.</p>	0	LE
.104	<p>Schwerlastkonsole SLK.</p> <p>Dosteba AG.</p> <p>Länggenstrasse 27.</p> <p>CH-8184 Bachenbülach.</p> <p>www.dosteba.ch.</p> <p>Schwerlastkonsolen SLK-ALU-TTQ bestehen aus PU-Hartschaum (Polyurethan) mit eingeschäumten Einlagen aus Stahl, Aluminium, faserarmiertem Kunststoff und einer Compactplatte (HPL). Grundfläche mm 340x186. Nutzfläche mm 162x182. Dicken mm 100/120/140/160/180/200/220/</p>	0	LE
				Übertrag

NPK 612 V'22 Volltext	Projekt: 612-V22 - Dosteba AG Leistungsverzeichnis: LV031 - Schwerlastkonsole SLK				Seite 7 24.11.2022
Position	Text	Menge	ME	Preis	Betrag
	<p>240/260/280/300. Raumgewicht PU kg/m3 350. Gewindestange: FIS A M16x175. Injektions-Mörtel: FIS. Dicke mm LE = Stk.</p> <p>Treppen</p> <hr/> <p>. Betreffend Vergütungsregelungen, Ausmassbestimmungen und Begriffsdefinitionen gelten die Bedingungen in Pos. 000.200. . Ohne andere Angaben gilt: .. Material für Konstruktionen Stahl S235JR oder CrNi-Stahl 1.4301. .. Schrauben und Muttern aus Edelstahl A2, Dübel aus Edelstahl A4. .. Montage auf Beton oder Stahl. . Erforderliche Nachweise zu Tragsicherheit und Gebrauchstauglichkeit werden bauseits erbracht oder als separate Leistung dem Unternehmer in Auftrag gegeben, s. Pos. 172.</p>			Übertrag:
400					
480	Mehrleistungen				
481	Mehrleistungen zu Treppen.				
.100	Für Befestigen auf anderen Untergrund als Beton oder Stahl.				
.101	<p>Schwerlastkonsole SLK. Dosteba AG. Länggenstrasse 27. CH-8184 Bachenbülach. www.dosteba.ch.</p> <p>Schwerlastkonsolen SLK-ALU-TR (rechteckig) bestehen aus PU-Hartschaum (Polyurethan) mit eingeschäumten Einlagen aus Stahl, Aluminium, faserarmiertem Kunststoff und einer Compactplatte (HPL). Grundfläche mm 250x150. Nutzfläche mm 162x82. Dicken mm 100/120/140/160/180/200/220/ 240/260/280/300. Raumgewicht PU kg/m3 350.</p>	0	LE
	Übertrag			


Position	Text	Menge	ME	Preis	Betrag
				Übertrag:
PRD	<p>Gewindestange: FIS A M10x150. Ankerhülse: FIS H 16x85 K. Injektions-Mörtel: FIS. Dicke mm LE = Stk. Schwerlastkonsole SLK Dosteba AG Länggenstrasse 27 , 8184 Bachenbülach www.dosteba.ch</p> 				
.102	<p>Schwerlastkonsole SLK. Dosteba AG. Länggenstrasse 27. CH-8184 Bachenbülach. www.dosteba.ch.</p> <p>Schwerlastkonsolen SLK-ALU-TQ (quadratisch) bestehen aus PU-Hartschaum (Polyurethan) mit eingeschäumten Einlagen aus Stahl, Aluminium, faserarmiertem Kunststoff und einer Compactplatte (HPL). Grundfläche mm 250x250. Nutzfläche mm 162x182. Dicken mm 100/120/140/160/180/200/220/ 240/260/280/300. Raumgewicht PU kg/m3 350. Gewindestange: FIS A M10x150. Ankerhülse: FIS H 16x85 K. Injektions-Mörtel: FIS. Dicke mm LE = Stk. Schwerlastkonsole SLK Dosteba AG Länggenstrasse 27 , 8184 Bachenbülach www.dosteba.ch</p> 	0	LE
.103	<p>Schwerlastkonsole SLK.</p>	0	LE
				Übertrag


Position	Text	Menge	ME	Preis	Betrag
				Übertrag:
	<p>Dosteba AG. Länggenstrasse 27. CH-8184 Bachenbülach. www.dosteba.ch.</p> <p>Schwerlastkonsolen SLK-ALU-TTR bestehen aus PU-Hartschaum (Polyurethan) mit eingeschäumten Einlagen aus Stahl, Aluminium, faserarmiertem Kunststoff und einer Compactplatte (HPL). Grundfläche mm 240x186. Nutzfläche mm 162x82. Dicken mm 100/120/140/160/180/200/220/ 240/260/280/300. Raumgewicht PU kg/m3 350. Gewindestange: FIS A M16x175. Injektions-Mörtel: FIS. Dicke mm LE = Stk.</p>				
.104	<p>Schwerlastkonsole SLK. Dosteba AG. Länggenstrasse 27. CH-8184 Bachenbülach. www.dosteba.ch.</p> <p>Schwerlastkonsolen SLK-ALU-TTQ bestehen aus PU-Hartschaum (Polyurethan) mit eingeschäumten Einlagen aus Stahl, Aluminium, faserarmiertem Kunststoff und einer Compactplatte (HPL). Grundfläche mm 340x186. Nutzfläche mm 162x182. Dicken mm 100/120/140/160/180/200/220/ 240/260/280/300. Raumgewicht PU kg/m3 350. Gewindestange: FIS A M16x175. Injektions-Mörtel: FIS. Dicke mm LE = Stk.</p>	0	LE
				Übertrag

NPK 612 V'22 Volltext	Projekt: 612-V22 - Dosteba AG Leistungsverzeichnis: LV031 - Schwerlastkonsole SLK				Seite 10 24.11.2022
Position	Text	Menge	ME	Preis	Betrag
500	<p>Geländer und Handläufe</p> <hr/> <p>. Betreffend Vergütungsregelungen, Ausmassbestimmungen und Begriffsdefinitionen gelten die Bedingungen in Pos. 000.200. . Ohne andere Angaben gilt: .. Material für Konstruktionen Stahl S235JR oder CrNi-Stahl 1.4301. .. Schrauben und Muttern aus Edelstahl A2, Dübel aus Edelstahl A4. .. Montage auf Beton oder Stahl. . Erforderliche Nachweise zu Tragsicherheit und Gebrauchstauglichkeit werden bauseits erbracht oder als separate Leistung dem Unternehmer in Auftrag gegeben, s. Pos. 172.</p>			Übertrag:
580	<p>Mehrleistungen</p> <hr/>				
582	Mehrleistungen bei der Montage auf anderen Untergrund.				
.100	Für Massnahmen bei Durchdringung der Dachhaut im Flachdachbereich.				
.101	<p>Schwerlastkonsole SLK. Dosteba AG. Länggenstrasse 27. CH-8184 Bachenbülach. www.dosteba.ch.</p> <p>. Schwerlastkonsolen SLK-ALU-TR (rechteckig) bestehen aus PU-Hartschaum (Polyurethan) mit eingeschäumten Einlagen aus Stahl, Aluminium, faserarmiertem Kunststoff und einer Compactplatte (HPL). Grundfläche mm 250x150. Nutzfläche mm 162x82. Dicken mm 100/120/140/160/180/200/220/240/260/280/300. Raumgewicht PU kg/m3 350. Gewindestange: FIS A M10x150. Ankerhülse: FIS H 16x85 K. Injektions-Mörtel: FIS. Dicke mm</p>	0	St
				Übertrag


Position	Text	Menge	ME	Preis	Betrag
				Übertrag:
PRD	Schwerlastkonsole SLK Dosteba AG Länggenstrasse 27 , 8184 Bachenbülach www.dosteba.ch 				
.102	Schwerlastkonsole SLK. Dosteba AG. Länggenstrasse 27. CH-8184 Bachenbülach. www.dosteba.ch. . Schwerlastkonsolen SLK-ALU-TQ (quadratisch) bestehen aus PU-Hartschaum (Polyurethan) mit eingeschäumten Einlagen aus Stahl, Aluminium, faserarmiertem Kunststoff und einer Compactplatte (HPL). Grundfläche mm 250x250. Nutzfläche mm 162x182. Dicken mm 100/120/140/160/180/200/220/240/260/280/300. Raumgewicht PU kg/m3 350. Gewindestange: FIS A M10x150. Ankerhülse: FIS H 16x85 K. Injektions-Mörtel: FIS. Dicke mm	0	St
PRD	Schwerlastkonsole SLK Dosteba AG Länggenstrasse 27 , 8184 Bachenbülach www.dosteba.ch 				
.103	Schwerlastkonsole SLK. Dosteba AG. Länggenstrasse 27. CH-8184 Bachenbülach. www.dosteba.ch. .	0	St
				Übertrag


NPK 612 V'22 Volltext	Projekt: 612-V22 - Dosteba AG Leistungsverzeichnis: LV031 - Schwerlastkonsole SLK				Seite 12 24.11.2022
Position	Text	Menge	ME	Preis	Betrag
				Übertrag:
.104	<p>Schwerlastkonsolen SLK-ALU-TTR bestehen aus PU-Hartschaum (Polyurethan) mit eingeschäumten Einlagen aus Stahl, Aluminium, faserarmiertem Kunststoff und einer Compactplatte (HPL). Grundfläche mm 240x186. Nutzfläche mm 162x82. Dicken mm 100/120/140/160/180/200/220/240/260/280/300. Raumgewicht PU kg/m3 350. Gewindestange: FIS A M16x175. Injektions-Mörtel: FIS. Dicke mm</p> <p>Schwerlastkonsole SLK. Dosteba AG. Länggenstrasse 27. CH-8184 Bachenbülach. www.dosteba.ch.</p> <p>Schwerlastkonsolen SLK-ALU-TTQ bestehen aus PU-Hartschaum (Polyurethan) mit eingeschäumten Einlagen aus Stahl, Aluminium, faserarmiertem Kunststoff und einer Compactplatte (HPL). Grundfläche mm 340x186. Nutzfläche mm 162x182. Dicken mm 100/120/140/160/180/200/220/240/260/280/300. Raumgewicht PU kg/m3 350. Gewindestange: FIS A M16x175. Injektions-Mörtel: FIS. Dicke mm</p>	0	St
600	<p>Gitter, Netze und Gewebe</p> <hr/> <p>. Betreffend Vergütungsregelungen, Ausmassbestimmungen und Begriffsdefinitionen gelten die Bedingungen in Pos. 000.200. . Ohne andere Angaben gilt: .. Schrauben und Muttern aus Edelstahl A2, Dübel aus Edelstahl A4. .. Montage auf Beton oder Stahl. . Erforderliche Nachweise zu Tragsicherheit und Gebrauchstauglichkeit werden bauseits erbracht oder als separate</p>				
				Übertrag

Position	Text	Menge	ME	Preis	Betrag
				Übertrag:
	Leistung dem Unternehmer in Auftrag gegeben, s. Pos. 172.				
680	Mehrleistungen				
681	Mehrleistungen bei der Montage von Gittern, Netzen und Geweben.				
.100	Für Befestigen auf anderen Untergrund als Beton oder Stahl.				
.101	Schwerlastkonsole SLK. Dosteba AG. Länggenstrasse 27. CH-8184 Bachenbülach. www.dosteba.ch. Schwerlastkonsolen SLK-ALU-TR (rechteckig) bestehen aus PU-Hartschaum (Polyurethan) mit eingeschäumten Einlagen aus Stahl, Aluminium, faserarmiertem Kunststoff und einer Compactplatte (HPL). Grundfläche mm 250x150. Nutzfläche mm 162x82. Dicken mm 100/120/140/160/180/200/220/240/260/280/300. Raumgewicht PU kg/m3 350. Gewindestange: FIS A M10x150. Ankerhülse: FIS H 16x85 K. Injektions-Mörtel: FIS. Dicke mm	0	LE
PRD	Schwerlastkonsole SLK Dosteba AG Länggenstrasse 27 , 8184 Bachenbülach www.dosteba.ch				
					
.102	Schwerlastkonsole SLK. Dosteba AG. Länggenstrasse 27. CH-8184 Bachenbülach. www.dosteba.ch.	0	LE
				Übertrag

Position	Text	Menge	ME	Preis	Betrag
				Übertrag:
PRD	<p>Schwerlastkonsolen SLK-ALU-TQ (quadratisch) bestehen aus PU-Hartschaum (Polyurethan) mit eingeschäumten Einlagen aus Stahl, Aluminium, faserarmiertem Kunststoff und einer Compactplatte (HPL). Grundfläche mm 250x250. Nutzfläche mm 162x182. Dicken mm 100/120/140/160/180/200/220/240/260/280/300. Raumgewicht PU kg/m3 350. Gewindestange: FIS A M10x150. Ankerhülse: FIS H 16x85 K. Injektions-Mörtel: FIS. Dicke mm LE = Stk.</p> <p>Schwerlastkonsole SLK Dosteba AG Länggenstrasse 27 , 8184 Bachenbülach www.dosteba.ch</p> 				
.103	<p>Schwerlastkonsole SLK. Dosteba AG. Länggenstrasse 27. CH-8184 Bachenbülach. www.dosteba.ch.</p> <p>Schwerlastkonsolen SLK-ALU-TTR bestehen aus PU-Hartschaum (Polyurethan) mit eingeschäumten Einlagen aus Stahl, Aluminium, faserarmiertem Kunststoff und einer Compactplatte (HPL). Grundfläche mm 240x186. Nutzfläche mm 162x82. Dicken mm 100/120/140/160/180/200/220/240/260/280/300. Raumgewicht PU kg/m3 350. Gewindestange: FIS A M16x175. Injektions-Mörtel: FIS. Dicke mm LE = Stk.</p>	0	LE
.104	Schwerlastkonsole SLK.	0	LE
				Übertrag

NPK 612 V'22 Volltext	Projekt: 612-V22 - Dosteba AG Leistungsverzeichnis: LV031 - Schwerlastkonsole SLK				Seite 15 24.11.2022
Position	Text	Menge	ME	Preis	Betrag
				Übertrag:
	<p>Dosteba AG. Länggenstrasse 27. CH-8184 Bachenbülach. www.dosteba.ch.</p> <p>Schwerlastkonsolen SLK-ALU-TTQ bestehen aus PU-Hartschaum (Polyurethan) mit eingeschäumten Einlagen aus Stahl, Aluminium, faserarmiertem Kunststoff und einer Compactplatte (HPL). Grundfläche mm 340x186. Nutzfläche mm 162x182. Dicken mm 100/120/140/160/180/200/220/240/260/280/300. Raumgewicht PU kg/m3 350. Gewindestange: FIS A M16x175. Injektions-Mörtel: FIS. Dicke mm LE = Stk.</p>				
800	<p>Ergänzende Bauteile</p> <hr/> <p>. Betreffend Vergütungsregelungen, Ausmassbestimmungen und Begriffsdefinitionen gelten die Bedingungen in Pos. 000.200. . Ohne andere Angaben gilt: .. Schrauben und Muttern aus Edelstahl A2, Dübel aus Edelstahl A4. .. Montage auf Beton oder Stahl.</p>				
840	<p>Ergänzende Bauteile nach Plan</p> <hr/>				
841	Ergänzende Bauteile erstellen.				
.001	<p>Schwerlastkonsole SLK. Dosteba AG. Länggenstrasse 27. CH-8184 Bachenbülach. www.dosteba.ch.</p> <p>Schwerlastkonsolen SLK-ALU-TR (rechteckig) bestehen aus PU-Hartschaum (Polyurethan) mit eingeschäumten Einlagen aus Stahl, Aluminium, faserarmiertem Kunststoff und einer Compactplatte (HPL). Grundfläche mm 250x150. Nutzfläche mm 162x82.</p>	0	LE
				Übertrag

Position	Text	Menge	ME	Preis	Betrag
<p>PRD</p>	<p>Dicken mm 100/120/140/160/180/200/220/ 240/260/280/300. Raumgewicht PU kg/m3 350. Gewindestange: FIS A M10x150. Ankerhülse: FIS H 16x85 K. Injektions-Mörtel: FIS. Dicke mm LE = Stk. Schwerlastkonsole SLK Dosteba AG Länggenstrasse 27 , 8184 Bachenbülach www.dosteba.ch</p> 			<p>Übertrag:</p>	<p>.....</p>
<p>.002</p>	<p>Schwerlastkonsole SLK. Dosteba AG. Länggenstrasse 27. CH-8184 Bachenbülach. www.dosteba.ch.</p> <p>Schwerlastkonsolen SLK-ALU-TQ (quadratisch) bestehen aus PU-Hartschaum (Polyurethan) mit eingeschäumten Einlagen aus Stahl, Aluminium, faserarmiertem Kunststoff und einer Compactplatte (HPL). Grundfläche mm 250x250. Nutzfläche mm 162x182. Dicken mm 100/120/140/160/180/200/220/ 240/260/280/300. Raumgewicht PU kg/m3 350. Gewindestange: FIS A M10x150. Ankerhülse: FIS H 16x85 K. Injektions-Mörtel: FIS. Dicke mm LE = Stk.</p>	<p>0</p>	<p>LE</p>	<p>.....</p>	<p>.....</p>
				<p>Übertrag</p>	<p>.....</p>

Position	Text	Menge	ME	Preis	Betrag
				Übertrag:
PRD	<p>Schwerlastkonsole SLK Dosteba AG Länggenstrasse 27 , 8184 Bachenbülach www.dosteba.ch</p> 				
.003	<p>Schwerlastkonsole SLK. Dosteba AG. Länggenstrasse 27. CH-8184 Bachenbülach. www.dosteba.ch.</p> <p>Schwerlastkonsolen SLK-ALU-TTR bestehen aus PU-Hartschaum (Polyurethan) mit eingeschäumten Einlagen aus Stahl, Aluminium, faserarmiertem Kunststoff und einer Compactplatte (HPL). Grundfläche mm 240x186. Nutzfläche mm 162x82. Dicken mm 100/120/140/160/180/200/220/ 240/260/280/300. Raumgewicht PU kg/m3 350. Gewindestange: FIS A M16x175. Injektions-Mörtel: FIS. Dicke mm LE = Stk.</p>	0	LE
.004	<p>Schwerlastkonsole SLK. Dosteba AG. Länggenstrasse 27. CH-8184 Bachenbülach. www.dosteba.ch.</p> <p>Schwerlastkonsolen SLK-ALU-TTQ bestehen aus PU-Hartschaum (Polyurethan) mit eingeschäumten Einlagen aus Stahl, Aluminium, faserarmiertem Kunststoff und einer Compactplatte (HPL). Grundfläche mm 340x186. Nutzfläche mm 162x182. Dicken mm 100/120/140/160/180/200/220/ 240/260/280/300. Raumgewicht PU kg/m3 350.</p>	0	LE
				Übertrag

Position	Text	Menge	ME	Preis	Betrag
	<p>Gewindestange: FIS A M16x175. Injektions-Mörtel: FIS. Dicke mm LE = Stk.</p> <p>Total: LV031 - Schwerlastkonsole SLK</p>			<p>Übertrag:</p>	<p>.....</p> <p>.....</p>