


BALKONBODEN ALU-MODERN

FEDERLEICHT – SCHÖN – FUNKTIONAL



neomat®



Balkonboden ALU-MODERN


Der Balkonboden ALU-MODERN besteht aus einzelnen Aluminium-Paneelen in Stärke 26 mm und Breite 200 mm. Sie sind in sechs Oberflächenfarben erhältlich und bestechen mit ihrem einzigartigen und modernen Design. Das System lässt sich auf einfachste Art und Weise wasserdicht miteinander verbinden. Das Leichtgewicht aus Aluminium wiegt gerade mal 17.5 kg/m² und die Stärke von nur 26 mm lässt geringe Aufbauhöhen zu. Die schmale Paneelbreite von 200 mm sorgt für ein hervorragendes Handling und ermöglicht eine Montage ohne Kran. Das System ist verrottungsresistent und lässt sich sehr schnell montieren.

EIGENSCHAFTEN

- Wartungsfreie Aluminium-Paneelen
- Wasserdichtes System
- Schützt Unterkonstruktion vor Feuchtigkeit
- Geringes Eigengewicht von 17.5 kg/m²
- Flächenlast max. 400 kg/m²
- Spannweite bis 1400 mm
- Geringe Aufbauhöhe von 26 mm
- Modernes Design in 6 Farben erhältlich
- Ober- und Untersicht mit gleicher Optik

MONTAGE

- Leichte Handhabung durch geringes Eigengewicht
- Zuschnitt und Montage vor Ort
- Schnelle Montage dank Klick-System
- Fugenlose Montage, keine Gummidichtung
- Komplette Montage durch eine Person möglich
- Montage ohne Kran durch geringes Eigengewicht





Grau Eisenglimmer



Anthrazit Eisenglimmer



Farblos eloxiert










Lehmbraun




Holzoptik Zirbelkiefer dunkel




Holzoptik Kirsche hell

BEZEICHNUNG	STÄRKE IN MM	LÄNGE IN MM	BREITE IN MM
Balkonboden ALU-MODERN Paneele	26	5010	200
	26	6010	200
Anfangsprofil 	26	6010	65/85
Endprofil 	26	6010	30/34
Ausgleichprofil 	26	6010	50/65
Deckleiste passend zu Ausgleichprofil 		6010	
Niederhalter 			
Inox-Schraube 	für Materialstärke bis 5 mm	25	
	für Materialstärke bis 10 mm	40	
Stirnleiste (inkl. Klammern)	3	6010	30
EPDM-Band			60

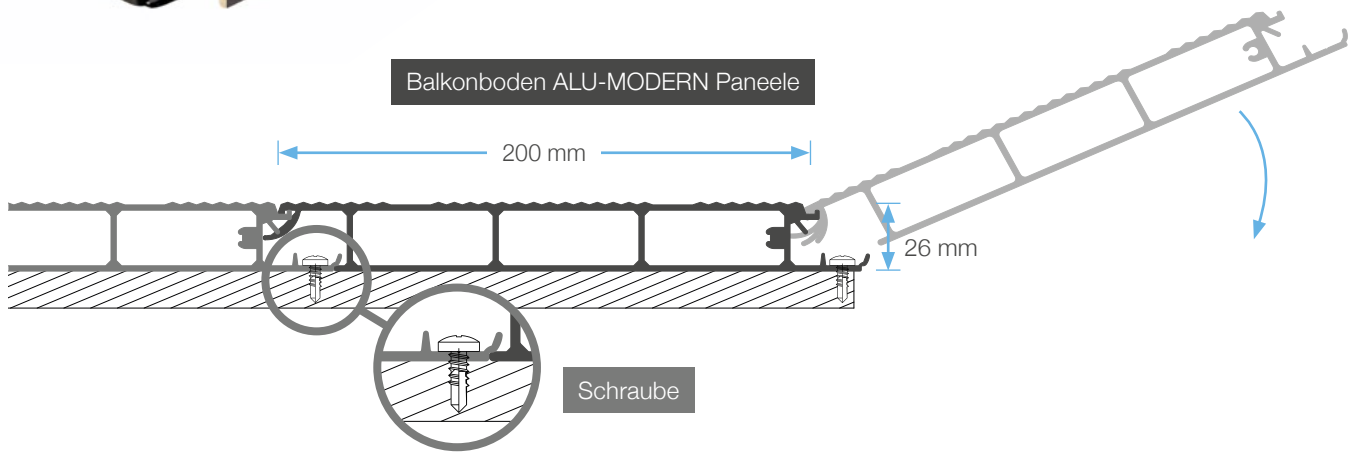
Ansicht Balkonunterseite: Die Unterseite der Paneele hat die gleiche Optik wie die Oberseite



ALU-MODERN

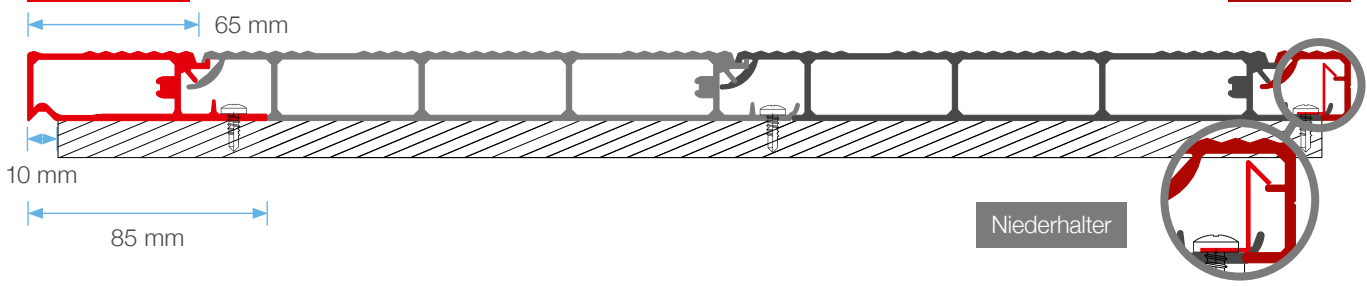


Balkonboden ALU-MODERN Paneele



Anfangsprofil

Endprofil



Ausgleichprofil

Endprofil

