

naturel | durable | tendance

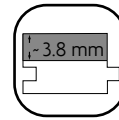


FARO ★ PARQUET

Légende

Symboles

Introduction	3
Durabilité / Labels	4
Aperçu des produits / dimensions	5
03 Trend XL plus	6
03 Trend XL	7
03 Trend L rainé-crêté	8 – 9
03 Trend L Clic	10 – 11
03 Living L	12
03 Basic	14 – 15
02 Trend XL	16 – 17
02 Basic L	18 – 20
02 Basic M	21
02 Basic S	22
01 Trend	24
01 Basic	25
Nettoyage et entretien	26
Rubio® Monocoat	27



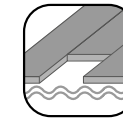
Épaisseur de la couche d'usure



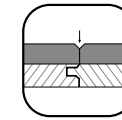
Collage en plein



Adapté au chauffage par le sol



Pose flottante




Chanfreiné



La marque de la gestion forestière responsable

Protection de l'environnement & écologie
Tenez compte des produits certifiés FSC®



Revêtements de sol à faibles émissions

Revêtements de sol à faibles émissions

Déclaration du bois

Érable	HR
Bouleau	FI, PL, SE
Hêtre	HR
Chêne	BG, HR, HU, PL, SI, UA
Épicéa	AT, BA, HR, PL, SI
Noyer américain	USA
Noyer européen	HR

Le parquet – classique – élégant – intemporel

Plus qu'un simple parquet, c'est la nature à l'état pur que vous faites entrer chez vous. Les sols en parquet n'ont rien perdu de leur popularité. Robustes et intemporels, ils créent une sensation de confort par leur rayonnement naturel.

Nous passons une grande partie de nos journées dans des pièces closes ou chez nous, où nous pouvons nous détendre et nous sentir bien. Un parquet dans cette matière renouvelable qu'est le bois contribue nettement à l'amélioration du climat intérieur et donc à notre bien-être, ce qui exerce à son tour une influence positive sur notre santé. Les revêtements de sol naturels créent une ambiance bienfaisante et donnent à votre intérieur une élégance intemporelle. La structure particulière et unique du bois avec ses irrégularités ajoute une note individuelle à chaque parquet.

Chêne, hêtre, noyer ou érable – les parquets sont proposés dans différentes essences et sélections, avec différentes surfaces et couches d'usure. Qu'il s'agisse d'un parquet pont de navire, maison de campagne ou bâtons rompus, nous sommes là pour vous aider à choisir le parquet de vos rêves.

Traitement de surface avec Rubio® Monocoat

Pour garder longtemps le plaisir et la beauté d'un parquet, il est indispensable d'utiliser des produits d'entretien appropriés.

Grâce à la technologie avancée de la liaison moléculaire, l'huile Rubio® Monocoat offre les avantages suivants:

- extrêmement écologique
- première huile dans le monde entier sans eau ni COV
- facile d'entretien

Grâce à cette technologie révolutionnaire, les produits Rubio® Monocoat se distinguent depuis des années des autres produits d'entretien du bois et offrent la meilleure des protections possibles pour les sols en parquet.



Durabilité / Labels

Chez Leuba Hiag, nous nous efforçons de proposer en tout temps des produits de parfaite qualité avec des avantages durables pour le client. Nous nous engageons activement pour notre environnement et utilisons exclusivement des revêtements de sol provenant de forêts à gestion durable qui bénéficient du label FSC® ou PEFC.



La marque de la
gestion forestière
responsable

FSC®

Le label FSC® (Forest Stewardship Council) est la preuve d'une exploitation forestière exemplaire. Il garantit que le bois utilisé provient exclusivement de sources forestières responsables ou de matériaux recyclés et contrôlés. Les produits dotés du label FSC® sont contrôlés par un organe de certification indépendant. Une importance égale est accordée aux aspects écologiques, économiques et sociaux.



PEFC

Le label PEFC (Programme for the Endorsement of Forest Certification) garantit que le bois utilisé provient majoritairement de ressources forestières durables. La gestion du label est contrôlée par un organisme indépendant.



Revêtements de sol à faibles émissions

Les produits dotés du label «Papillon» garantissent un climat intérieur sain. Ces produits respectent les valeurs limites fixées pour les COV et le formaldéhyde et peuvent donc être utilisés sans problème à l'intérieur. Ils sont basés sur les critères d'essai Minergie-Eco. Le label «Papillon» a été créé par Leuba Hiag dans un souci d'offrir aux clients des produits de qualité toujours irréprochable. Sur demande, nous vous fournissons volontiers le certificat correspondant.

Nouvelle ordonnance sur le commerce du bois (OCBo) au 1er janvier 2022

À partir du 1er janvier 2022, toutes les entreprises qui mettent pour la première fois du bois et des produits en bois sur le marché en Suisse doivent se conformer à la nouvelle ordonnance sur le commerce du bois (OCBo). L'objectif est de ne pas mettre en circulation du bois et des dérivés du bois issus d'une récolte illégale (surexploitation) ou de sources inconnues.

Les processus définis, le contrôle régulier de nos fournisseurs et de nos sources d'approvisionnement ainsi que l'évaluation des risques nous ont permis d'appliquer cette nouvelle ordonnance sur le commerce du bois dès le 1er janvier 2022.



Aperçu des produits / dimensions

Faro Parquet 03	Formats			Disponibilité
	Variante 1	Variante 2	Variante 3	
Trend XL plus	2390 x 252 x 14.5 mm	2190 x 252 x 14.5 mm	1990 x 252 x 14.5 mm	Longueurs selon disponibilité pour la teinte Gold
Trend XL	2400 x 250 x 15 mm			
Trend L rainé-crêté	2200 x 160 x 15 mm	2000 x 160 x 15 mm	1800 x 160 x 15 mm	Longueurs selon disponibilité
	2400 x 190 x 15 mm	2200 x 190 x 15 mm	2000 x 190 x 15 mm	Longueurs selon disponibilité
Trend L Clic	2200 x 185 x 13.5 mm	2000 x 185 x 13.5 mm	1800 x 185 x 13.5 mm	Longueurs selon disponibilité
Living L	2200 x 185 x 13.5 mm	2000 x 185 x 13.5 mm	1800 x 185 x 13.5 mm	Longueurs selon disponibilité
Basic	2200 x 208 x 13.5 mm			

Faro Parquet 02	Formats		
Trend XL	1600 x 160 x 11 mm	1800 x 180 x 11 mm	
Basic L	1200 x 120 x 11 mm	600 x 120 x 11 mm	1200 x 153 x 11 mm
Basic M	* 1000 x 100 x 11 mm	900 x 90 x 11 mm	* 660 x 100 x 11 mm
Basic S	490 x 70 x 11 – 16 mm		

Faro Parquet 01	Formats		Type de pose			
Trend	160 x 10 x 8 mm					
Basic	160 x 8 x 23 mm	120 x 8 x 23 mm				

* Disponibilité sur demande

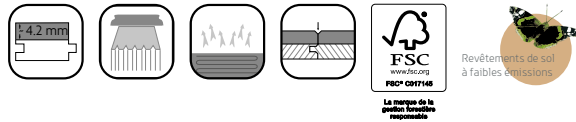
mosaïque


à l'anglaise

parallèle

de chant

03 Trend XL plus 2390 x 252 x 14.5 mm



Optique	lame maison de campagne, 4 faces chanfreinées
Structure	parquet fini 3 couches, collage sans formaldéhyde
Système	rainé-crêté
Surface	fortement brossée, huilée finie RMC 
Couche inférieure	placage déroulé épicea
Couche médiane	lamelles en bois résineux

Sélection: Variation

Structure bois naturelle, de caractère rustique. Chaque lame est travaillée à la main et constitue une pièce unique.

Nœuds apparents et grosses fentes mastiquées font partie de l'aspect rustique.

Autres exécutions possibles sur demande.

Info

Dans le cas du chêne fumé, des différences de couleur plus marquées doivent être prises en compte.

* Longueurs selon disponibilité 2390/2190/1990.

Chêne européen | **Bronze**, légèrement fumé | Variation



Chêne européen | **Gold** * | Variation



Chêne européen | **Titanium**, légèrement fumé | Variation



Chêne européen | **Copper** | Variation



Chêne européen | **Silver** | Variation




03 Trend XL 2400 x 250 x 15 mm



Sélection: Variation

Sélection vive, rustique comme au naturel. Nœuds et fentes proprement mastiqués. Faible part d'aubier possible sur les bords.

Autres essences et sélections possibles sur demande.

Optique	lame maison de campagne, 4 faces chanfreinées
Structure	parquet fini 3 couches, collage sans formaldéhyde
Système	rainé-crêté
Surface	brossée, huilée finie RMC 
Couche inférieure	placage épicéa
Couche médiane	lamelles en bois résineux

Info

Dans le cas du chêne fumé, des différences de couleur plus marquées doivent être prises en compte.

Deux demi-lames autorisées par paquet.

Chêne européen | **Fire**, légèrement fumé | Variation



Chêne européen | **Air** | Variation



Chêne européen | **Metal**, légèrement fumé, huilé blanc | Variation




Chêne européen | **Water**, huilé blanc | Variation



03 Trend L rainé-crêté 2200 / 2000 / 1800 x 160 x 15 mm



Optique	lame maison de campagne, 4 faces chanfreinées
Structure	parquet fini 3 couches, collage sans formaldéhyde
Système	rainé-crêté
Surface	brossée, huilée finie RMC 
Couche inférieure	placage épicea
Couche médiane	lamelles en bois résineux

Sélection: Standard

Sélection vive et rustique avec des différences de couleur spécifiques à l'essence de bois. Nœuds sains autorisés sans limite de taille et de nombre. Les gerçures comblées ainsi que les nœuds mastiqués jusqu'à 30 mm max. sont à tolérer. Des marques isolées d'aubier latéral ainsi que des fissures mastiquées du cœur ou des arêtes sont admises.

Autres essences et sélections possibles sur demande.

Info

Dans le cas du chêne fumé, des différences de couleur plus marquées doivent être prises en compte.

Deux demi-lames autorisées par paquet. Longueurs selon disponibilité.

* Summer également disponible de stock en largeur 190 mm.

Chêne européen | **Spring**, légèrement fumé, huilé blanc | Standard



Chêne européen | **Summer** * | Standard



Chêne européen | **Fall**, légèrement fumé | Standard




Chêne européen | **Winter**, huilé blanc | Standard



03 Trend L rainé-crêté 2400 / 2200 / 2000 x 190 x 15 mm



Optique	lame maison de campagne, 4 faces chanfreinées
Structure	parquet fini 3 couches
Système	rainé-crêté
Surface	brossée, huilée finie RMC 
Couche inférieure	placage de bois résineux
Couche médiane	lamelles en bois résineux

Sélection: Standard plus


Sélection naturelle avec différences de structure et de couleurs liées au type de bois. Nœuds sains. Les petites fentes ou nœuds mastiqués font partie de l'aspect de cette sélection.

Sélection: Standard

Sélection vive, rustique, avec différences de structure et de couleurs liées au type de bois. Nœuds sains autorisés sans limite de taille et de nombre. Les gerçures comblées ainsi que les nœuds mastiqués jusqu'à 30 mm sont admis. Des marques isolées d'aubier latéral ou des fentes mastiquées en bout sont autorisées.

Autres essences et sélections possibles sur demande.

Chêne européen | **Opal**, fumé à cœur | Standard



Chêne européen | **Smaragd** | Standard plus



Chêne européen | **Saphir** | Standard plus



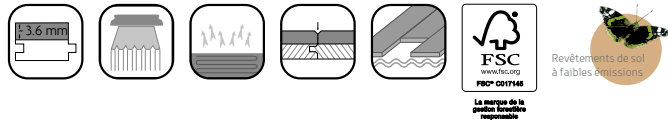
Chêne européen | **Rubin** | Standard plus



Chêne européen | **Diamant** | Standard plus



03 Trend L Clic 2200 x 185 x 13.5 mm



- Optique** lame maison de campagne 1 frise
- Structure** parquet fini 3 couches
- Système** Clic
- Couche inférieure** placage déroulé épicea
- Couche médiane** lamelles en bois résineux

Surface

- * brossée, huilée finie RMC, chanfrein dans la longueur 💧
- ** brossée, vernie mate, chanfrein sur quatre côtés 🔴
- *** fortement brossée, huilée finie RMC, chanfrein dans la longueur 💧

Info
 Dans le cas du chêne fumé, des différences de couleur plus marquées doivent être prises en compte.
 Différences de longueurs possibles avec certains décors (1800 / 2000 mm).

Chêne européen | **Leather**, légèrement fumé * | Variation



Chêne européen | **Sand** *** | Variation



Chêne européen | **Mud**, légèrement fumé *** | Variation



Chêne européen | **Desert+** * | Naturel



Chêne européen | **Mountain** * | Variation



Chêne européen | **Sky+** ** | Naturel



Sélection: Naturel

Sélection naturelle, calme, avec petits nœuds sains. Présence possible de nœuds noirs mastiqués jusqu'à 15 mm env. en faible quantité. Sans aubier. Légères différences de structure et de couleur liées au bois à tolérer.

Sélection: Variation

Sélection vive avec gros nœuds et fentes mastiqués. Les différences de structure et de couleur font partie de l'aspect rustique. Faible aubier sur les bords à tolérer.

Autres essences et sélections possibles sur demande.

Chêne européen | **Cloud** * | Variation



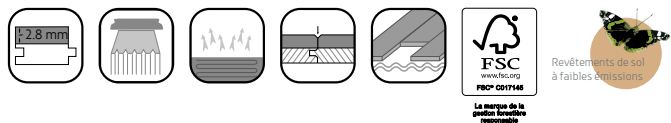
Chêne européen | **Ice** * | Naturel



Chêne européen | **Light** * | Naturel



03 Living L 2200 / 2000 / 1800 x 185 x 13.5 mm



Optique	lame maison de campagne, chanfrein dans la longueur
Structure	parquet fini 3 couches
Système	Clic
Surface	
Chêne	fortement brossée, huilée finie RMC
Noyer	poncée, huilée finie RMC
Couche inférieure	placage épicea
Couche médiane	lamelles en bois résineux

Sélection: Variation

Sélection vive avec gros nœuds et fentes mastiqués. Les différences de structure et de couleur font partie de l'aspect rustique.

Sélection: Standard

Noyer américain de sélection vive. Nœuds et fentes mastiqués. Faible part d'aubier occasionnel sur les bords, fait partie de l'aspect de cette sélection.


Info

Dans le cas du chêne fumé, des différences de couleur plus marquées doivent être prises en compte.
 Pour le noyer, nous recommandons l'application mécanique d'une huile d'entretien RMC après la pose pour un aspect uniforme.

Surface fortement brossée



Noyer américain | Standard



Chêne européen | **Pure**, légèrement fumé | Variation



Chêne européen | **Pure** | Variation



Chêne européen | **White 5 %** | Variation

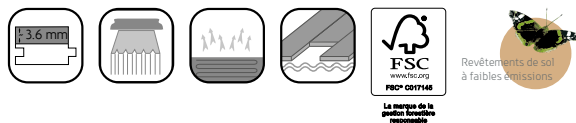




Chêne européen | **Cotton white** | Variation





03 Basic 2200 x 208 x 13.5 mm



- Optique** pont de navire 3 lames
- Structure** parquet fini 3 couches
- Système** Clic
- Surface** huilée finie RMC 
vernie 
- Couche inférieure** placage déroulé épicea
- Couche médiane** lamelles en bois résineux

Sélection: Naturel

Sélection naturelle sans aubier, nœuds ou décoloration. Noyer avec présence d'aubier.

Sélection: Standard

Sélection vive avec petits nœuds isolés et différences de couleur.

Sélection: Variation

Sélection vive avec petits nœuds et aubier. Des différences de couleur et de structure sont possibles.

Autres essences et sélections possibles sur demande.

Chêne européen | **Earth**, brossé | Standard



Chêne européen | brossé, légèrement fumé | Standard



Noyer européen | Naturel




Hêtre européen | étuvé | Standard



Chêne européen | **Cream**, brossé | Naturel



Chêne européen | **Cloud**, brossé | Standard



Chêne européen | Standard



Chêne européen | Variation



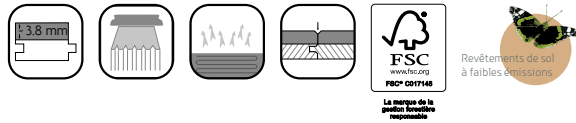
Chêne européen | Naturel





Érable européen | Standard



02 Trend XL 1600 x 160 x 11 mm / 1800 x 180 x 11 mm - Formats selon disponibilité



Structure parquet fini 2 couches
Surface huilée finie RMC 
vernie 
* broyée, 4 côtés chanfreinés
Couche inférieure contreplaqué bouleau
Exécution petit chanfrein sur le pourtour

Sélection: Naturel

Sélection naturelle sans aubier, petits nœuds isolés, dosses et légères différences de couleur à tolérer. Petit chanfrein sur le pourtour.

Sélection: Variation

Sélection vive, rustique avec faible part d'aubier isolé. Les nœuds et les fentes sont proprement mastiqués, des différences de structure et de couleur sont à tolérer. Petit chanfrein sur le pourtour.

Autres essences et sélections possibles sur demande.

Info

Dans le cas du chêne fumé, des différences de couleur plus marquées doivent être prises en compte.

Chêne européen | **Forest** *, légèrement fumé | Variation



Chêne européen | **Rain** *, légèrement fumé, huilé blanc | Variation



Chêne européen | **Storm**, trait de scie B | Variation



Chêne européen | **Wind** * | Naturel



Chêne européen | **Sun** | Naturel



Chêne européen | **Tree** * | Variation



Trait de scie

A: trait de scie léger

B: trait de scie marqué

Chêne européen | **Ocean** *, huilé blanc | Naturel





Chêne européen | **Creak**, trait de scie A, huilé blanc | Naturel



02 Basic L 1200 x 120 x 11 mm



Structure parquet fini 2 couches
Surface broyée et chanfrein sur quatre côtés,
huilée finie RMC 
vernie sans chanfrein 
Couche inférieure contreplaqué bouleau

Sélection: Naturel

Sélection naturelle sans aubier, points isolés et légères différences de couleur à tolérer.

Sélection: Variation

Sélection vive, rustique, avec faible présence d'aubier isolé. Les nœuds sont proprement mastiqués, des différences de structure et de couleur sont à tolérer.

Autres essences et sélections possibles sur demande.

Info

Dans le cas du chêne fumé, des différences de couleur plus marquées doivent être prises en compte.

** Ne répond pas aux critères des revêtements de sol à faibles émissions.

Chêne européen | Naturel



Chêne européen | huilé blanc | Naturel




Chêne européen ** | fumé | Naturel



Chêne européen | Variation



Chêne européen | huilé blanc | Variation



Chêne européen | légèrement fumé | Variation




Chêne européen | légèrement fumé, huilé blanc | Variation



Chêne européen | Variation | 600 x 120 x 11 mm

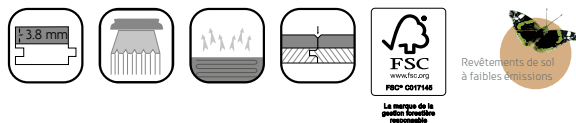


Chêne européen | Naturel | 600 x 120 x 11 mm





Faro Parquet 02 Trend XL, Chêne Forest, légèrement fumé, Variation

02 Basic L 1200 x 153 x 11 mm



Structure parquet fini 2 couches

Surface brossée huilée finie Saicos, chanfrein sur quatre côtés 
brossée huilée finie, vernie mate, sans chanfrein 

Couche inférieure lamelles épicea

Sélection: Naturel

Sélection naturelle sans aubier, points isolés et légères différences de couleur à tolérer.

Sélection: Standard

Sélection vive, naturelle avec dosses et légères différences de couleur. Faible part d'aubier et petits nœuds isolés possibles.

Autres essences et sélections possibles sur demande.

Chêne européen | Standard



Chêne européen | Standard | optique bois brut




Chêne européen | Naturel



Chêne européen | huilé blanc | Naturel



Chêne européen | Naturel | Bâtons rompus 45°



Chêne européen | Standard | Bâtons rompus 45°



02 Basic M 900 x 90 x 11 mm



Structure	parquet fini 2 couches
Surface	vernée mate ● huilée finie, Saicos ●
Couche inférieure	lamelles épicea * HDF / couche d'usure env. 3.0 mm

Sélection: Naturel

Sélection naturelle sans aubier, points isolés et légères différences de couleur à tolérer.

Sélection: Standard

Sélection naturelle, vive, avec dosses ainsi que légères différences de couleur. Faible part d'aubier et petits nœuds isolés possibles.

Autres essences et sélections possibles sur demande.

Chêne européen | Naturel



Chêne européen | Standard



Chêne européen * | **Cappucino** | Standard





Chêne européen * | **Macchiato** | Standard



02 Basic S 490 x 70 x 11 – 16 mm



Structure	parquet fini 2 couches
Surface	huilée finie RMC  vernie 
Couche inférieure	lamelles en chêne massif quartier / faux-quartier * disponible avec sous-couche en liège et couche d'usure de 5.5 mm

Sélection: Naturel

Sélection naturelle sans aubier, points isolés et légères différences de couleur à tolérer.

Sélection: Standard


Sélection naturelle, vive, avec dosses ainsi que légères différences de couleur. Faible part d'aubier et petits nœuds isolés mastiqués jusqu'à 15 mm à tolérer.

Info

Dans le cas du chêne fumé, des différences de couleur plus marquées doivent être prises en compte.

* Les critères du label Papillon ne sont pas remplis dans le cas du chêne fumé.

Chêne européen | fumé | Naturel



Chêne européen * | Standard



Chêne européen * | Naturel



Buche europäisch | étuvé | Naturel



Chêne européen | huilé blanc, verni blanc | Naturel





Faro Parquet 02 Basic S, chêne standard

01 Trend 160 x 10 x 8 mm



de chant

Structure élément de pose massif

Épaisseur 10 mm

Surface brute

Sélection: Variation

Sélection vive. Présence d'aubier.

Autres essences et sélections possibles sur demande.

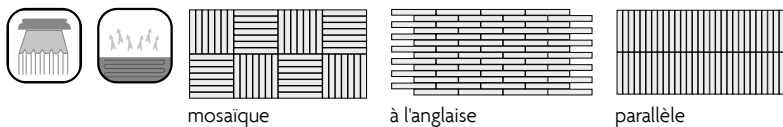
Info

Lamelles de 250 mm de long disponibles sur commande.

Chêne européen | Variation



01 Basic 160 / 120 x 8 x 23 mm



Sélection: Naturel

Sélection naturelle, sans nœuds ni aubier. Avec légères différences de couleur.

Autres essences et sélections possibles sur demande.


Structure élément de pose massif

Épaisseur 8 mm

Surface brute

Assemblage par treillis

Chêne Naturel | européen, fumé



Chêne Naturel



Chêne Naturel | européen



Nettoyage et entretien

Quel que soit le parquet, l'utilisation de produits d'entretien adaptés est essentielle pour garantir durablement la qualité de la surface.

Parquet huilé ou parquet verni (vitrifié), que choisir ?

Les parquets huilés et vernis présentent un certain nombre de différences en ce qui concerne la nature et les propriétés de la surface. Il n'est donc pas possible de décider clairement quelle surface est la meilleure, sachant que le choix d'un parquet est une décision très individuelle qui dépend de différents facteurs.

En règle générale, un parquet huilé est légèrement plus sensible et plus exigeant en termes d'entretien, mais aussi plus naturel et de meilleure qualité. Un parquet verni est considéré comme plus robuste et plus résistant, en raison de la couche d'usure supplémentaire qui offre une meilleure protection contre la saleté, l'humidité et l'usure.

Nous serons heureux de vous conseiller dans le showroom de votre région.

Procédure / surface	Vernie	Huilée finie RMC
Premier entretien après la pose	Facultatif avec produit d'entretien pour parquet Faro	Facultatif
Nettoyage	RMC Soap	RMC Soap
Entretien en cas de sollicitation normale	RMC Soap	RMC Soap
Entretien en cas de forte sollicitation	Cire dure liquide / Traitement mécanique	Huile d'entretien RMC / RMC Soap
Fortes salissures, taches tenaces	RMC Soap	RMC Soap / nettoyage mécanique
Traitement de marques légères	Produit d'entretien pour parquet Faro	Huile d'entretien RMC

Les différences de structure et de couleur sont caractéristiques du produit naturel qu'est le bois et donnent à votre sol une touche personnalisée.

Pour votre bien-être mais aussi pour la beauté de votre sol Faro, il est nécessaire de maintenir un climat équilibré dans la pièce (humidité relative de l'air 40-60%, température de la pièce env. 20-22 C°). Si l'humidité relative de l'air tombe en dessous de 35% pendant la période de chauffage, des joints et/ou des déformations légères des lamelles du parquet peuvent apparaître temporairement. Il est recommandé d'utiliser des humidificateurs durant cette période. Pour que vous gardiez longtemps le plaisir de votre parquet, il est important d'utiliser les bons produits de nettoyage et d'entretien.



Rubio® Monocoat

Pour le nettoyage des surfaces huilées et vernies



Faro Parquet RMC Surface Care

RMC Surface Care est une version prête à l'emploi et pratique du savon RMC, particulièrement adaptée à de petites surfaces de sols, à des meubles, tables, etc.



Faro Parquet RMC Soap

Éliminez les salissures et la poussière à l'aide d'un balai ou d'un aspirateur. Frottez ensuite avec un chiffon légèrement humide et le RMC Soap, dilué à raison de 50 ml pour 10 litres d'eau. Évitez la formation de flaques. N'utilisez pas de chiffon en microfibras.

Pour l'entretien des surfaces huilées



Faro Parquet huile d'entretien sans COV

L'huile d'entretien RMC est une huile qui est utilisée aussi bien pour rafraîchir la couleur que pour protéger les surfaces en bois huilées. La fréquence d'entretien dépend de l'intensité d'utilisation du sol. Il est recommandé d'appliquer ce traitement avant que l'huile ne s'estompe.

Pour l'entretien des surfaces vernies



Soin pour parquet Faro

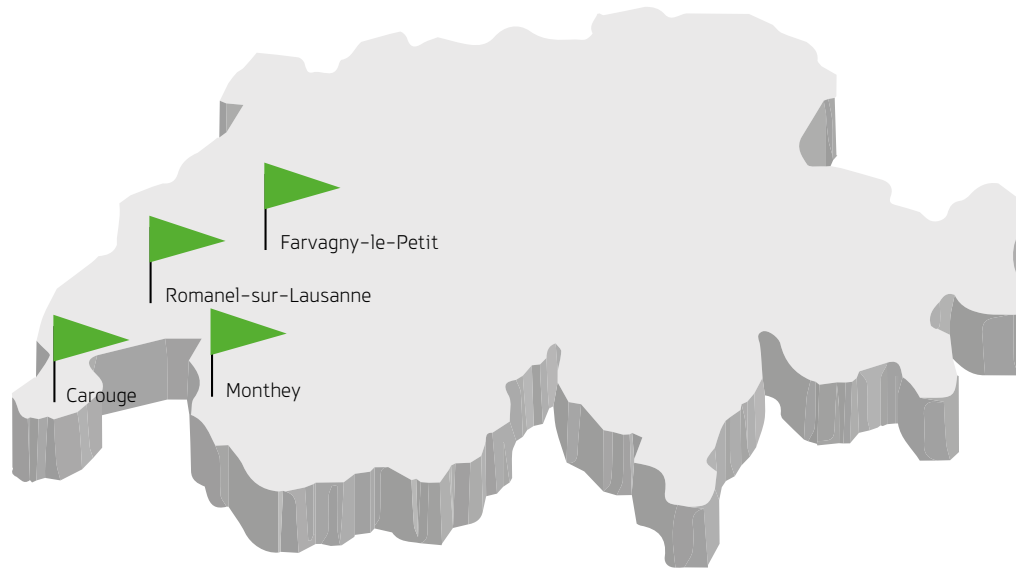
Le soin pour parquet Faro est idéal pour un entretien complet de votre sol. Il nettoie, entretient et fait briller en même temps et forme un film protecteur satiné. À utiliser non dilué pour un entretien complet et pour la réparation de dommages sur tous les sols en bois, parquet et liège.

Recommandation: demandez notre notice détaillée de nettoyage et d'entretien. Nous vous conseillons volontiers.



Attention

Ne jamais jeter à la poubelle des chiffons et des linges imbibés d'huile! Mouiller avec de l'eau et laisser sécher à l'air libre. Les chiffons et les linges imbibés d'huile peuvent prendre feu spontanément et provoquer des incendies.

Nous sommes là pour vous



Leuba Hiag SA

Chemin des Planchettes 1 | 1032 Romanel-sur-Lausanne    T +41 58 470 66 66


Rue Baylon 15 | 1227 Carouge    T +41 58 470 60 90


Route des Îles 1 | 1870 Monthey   T +41 58 470 61 00


Nouveau site à partir de 2022:

Chemin de la Longivue 195 | 1726 Farvagny-le-Petit    T +41 58 470 69 00

Légende:

 = Vente

 = Exposition

 = Dépôt et logistique

leubahiag.ch
info@leubahiag.ch

Suivez-nous:



Visitez notre webshop et
nos showrooms sous:

