

authentique | coloré | combinable

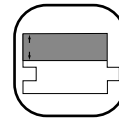


**FARO** ★ PARQUET **COLOR**

# Légende

Avant-propos	3
Durabilité / Labels	4
Aperçu des produits / dimensions	5
Ristretto / Espresso / Mocca	6
Macchiato / Latte / Cappuccino	8
Nettoyage et entretien	10
Informations techniques	11

# Symbolisme



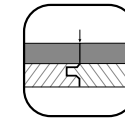
Épaisseur de la couche d'usure



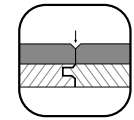
Collage en plein



Convient pour chauffage au sol



Angles vifs



Chanfreiné



Revêtements de sol à faibles émissions

Revêtements de sol à faibles émissions

## Déclaration bois

Chêne	AT, DE, FR, HR, PL, SK
Épicéa	AT, DE
Bouleau	EE, PL, SE
HDF	AT, DE, SE, SI

Tous les produits de ce catalogue font partie de l'assortiment actuel de Leuba Hiag. Les couleurs des illustrations ne sont pas contractuelles. Nous vous envoyons volontiers des échantillons authentiques sur demande.

# Le parquet – divers – individuel

Mettez de la couleur dans vos projets avec Faro Parquet Color. Vous trouverez dans notre assortiment un choix de 6 couleurs modernes et séduisantes avec différentes possibilités de format. Le système de couleurs exclusif de Rubio® Monocoat vous permet de composer votre propre teinte à partir des nombreux coloris de base, tous combinables entre eux. Tous nos produits sont traités avec un vernis mat et résistant, ce qui les rend extrêmement faciles d'entretien tout en soulignant l'aspect naturel du décor bois. Mais ce n'est pas tout: pour que la structure et la couche d'usure puissent être adaptées à votre projet, tous nos produits Faro Parquet Color peuvent également être individualisés. Contactez-nous – nous vous conseillerons volontiers pour choisir le sol de vos rêves.

## Vos avantages

- Un visuel et un toucher naturels, authentiques
- Facilité de rénovation des surfaces colorées
- Possibilités de design illimitées avec l'ensemble des couleurs de Rubio® Monocoat
- Facilité de nettoyage et d'entretien des surfaces



Chez Leuba Hiag, nous nous efforçons de proposer en tout temps des produits de parfaite qualité avec des avantages durables pour le client. Nous nous engageons activement pour notre environnement et utilisons exclusivement des revêtements de sol provenant de forêts à gestion durable qui bénéficient du label PEFC.



## PEFC

Le label PEFC (Programme for the Endorsement of Forest Certification) garantit que le bois utilisé provient majoritairement de ressources forestières durables. La gestion du label est contrôlée par un organisme indépendant.



## Revêtements de sol à faibles émissions

Les produits dotés du label «Papillon» garantissent un climat intérieur sain. Ces produits respectent les valeurs limites fixées pour les COV et le formaldéhyde et peuvent donc être utilisés sans problème à l'intérieur. Ils sont basés sur les critères d'essai Minergie-Eco. Le label «Papillon» a été créé par Leuba Hiag dans un souci d'offrir aux clients des produits de qualité toujours irréprochable. Sur demande, nous vous fournissons volontiers le certificat correspondant.

## Nouvelle ordonnance sur le commerce du bois (OCBo) au 1er janvier 2022

À partir du 1er janvier 2022, toutes les entreprises qui mettent pour la première fois du bois et des produits en bois sur le marché en Suisse doivent se conformer à la nouvelle ordonnance sur le commerce du bois (OCBo). L'objectif est de ne pas mettre en circulation du bois et des dérivés du bois issus d'une récolte illégale (surexploitation) ou de sources inconnues.

Les processus définis, le contrôle régulier de nos fournisseurs et de nos sources d'approvisionnement ainsi que l'évaluation des risques nous ont permis d'appliquer cette nouvelle ordonnance sur le commerce du bois dès le 1er janvier 2022.



# Aperçu des produits / dimensions

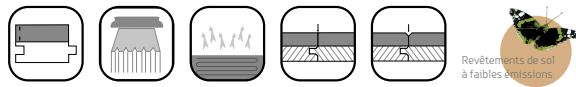
En fonction de votre projet, vous pouvez choisir d'autres spécificités des produits. Vous avez ainsi le choix entre différentes couches d'usure et différents supports en épicea ou en contreplaqué (pour les possibilités de choix, voir tableau).

Vous pouvez commander votre sol en finition poncée ou brossée, à votre guise. La teinte varie en fonction du traitement de surface appliqué. Demandez les échantillons correspondants. Les surfaces poncées conviennent également pour les espaces commerciaux plus fortement sollicités.

Version de base					
		Formats			
Support HDF	Épaisseur	S	M90	M140	L
		500 (480) x 70 mm	1000 (800) x 90 mm	1400* x 140 mm	2100* x 190 mm
Couche supérieure 3 mm	8.5	X	X		
Couche supérieure 3 mm	9.5			X	X
Plus d'options	Épaisseur				
Couche supérieure 4 mm	10.5	X	X	X	X
Couche supérieure 6 mm	11.5	X	X	X	X
Support lamelles épicea	Épaisseur				
Couche supérieure 4 mm	10	X	X		
Couche supérieure 6 mm	12	X	X		
Support contreplaqué	Épaisseur				
Couche supérieure 4 mm	10				X
Couche supérieure 6 mm	12				X

Commande minimale: dès 1000 m<sup>2</sup>  
(env. 3 - 5 % de raccourcissement possible) / \* Longueurs partielles contenues par paquet

# Ristretto / Espresso / Mocca



<b>Structure</b>	parquet fini 2 couches
<b>Essence de bois</b>	chêne européen
<b>Transporteur</b>	HDF E1
<b>Surface</b>	brossée, vernie mate
<b>Couche d'usure</b>	env. 3 mm
<b>Bord</b>	S / M90 arêtes vives M140 / L 4-S chanfreiné sur 4 côtés

## Sélection: Standard

Sélection naturelle, vive avec dosses et différences de couleur à tolérer. Nœuds sains jusqu'à 10 mm ainsi que nœuds noirs mastiqués jusqu'à 5 mm. Aubier isolé admissible.

## Sélection: Variation

Sélection naturelle, rustique, avec dosses et différences de couleur. Nœuds sains et nœuds noirs mastiqués à tolérer. Aubier isolé admissible.

Ristretto Standard | M90 1000 x 90 mm | S 500 x 70 mm



Espresso Standard | M90 1000 x 90 mm | S 500 x 70 mm



Mocca Standard | M90 1000 x 90 mm | S 500 x 70 mm



Ristretto Variation | L 2100 x 190 mm | M140 1400 x 140 mm



Espresso Variation | L 2100 x 190 mm | M140 1400 x 140 mm

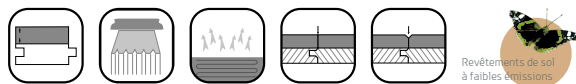


Mocca Variation | L 2100 x 190 mm | M140 1400 x 140 mm





# Macchiato / Latte / Cappuccino



<b>Structure</b>	parquet fini 2 couches
<b>Essence de bois</b>	chêne européen
<b>Transporteur</b>	HDF E1
<b>Surface</b>	brossée, vernie mate
<b>Couche d'usure</b>	env. 3 mm
<b>Bord</b>	S / M90 arêtes vives M140 / L 4-S chanfreiné sur 4 côtés

## Sélection: Standard

Sélection naturelle, vive avec dosses et différences de couleur à tolérer. Nœuds sains jusqu'à 10 mm ainsi que nœuds noirs mastiqués jusqu'à 5 mm. Aubier isolé admissible.

## Sélection: Variation

Sélection naturelle, rustique, avec dosses et différences de couleur. Nœuds sains et nœuds noirs mastiqués à tolérer. Aubier isolé admissible.

Macchiato Standard | M90 1000 x 90 mm | S 500 x 70 mm



Latte Standard | M90 1000 x 90 mm | S 500 x 70 mm



Cappuccino Standard | M90 1000 x 90 mm | S 500 x 70 mm



Macchiato Variation | L 2100 x 190 mm | M140 1400 x 140 mm



Latte Variation | L 2100 x 190 mm | M140 1400 x 140 mm



Cappuccino Variation | L 2100 x 190 mm | M140 1400 x 140 mm







# Nettoyage et entretien

## Nettoyer les surfaces peintes



### Faro Parquet RMC Soap

Éliminez les salissures et la poussière à l'aide d'un balai ou d'un aspirateur. Frottez ensuite avec un chiffon légèrement humide et le RMC Soap, dilué à raison de 50 ml pour 10 litres d'eau. Évitez la formation de flaques. N'utilisez pas de chiffon en microfibras.



### Soin pour parquet Faro

Le soin pour parquet Faro est idéal pour un entretien complet de votre sol. Il nettoie, entretient et fait briller en même temps et forme un film protecteur satiné. À utiliser non dilué pour un entretien complet et pour la réparation de dommages sur tous les sols en bois, parquet et liège.

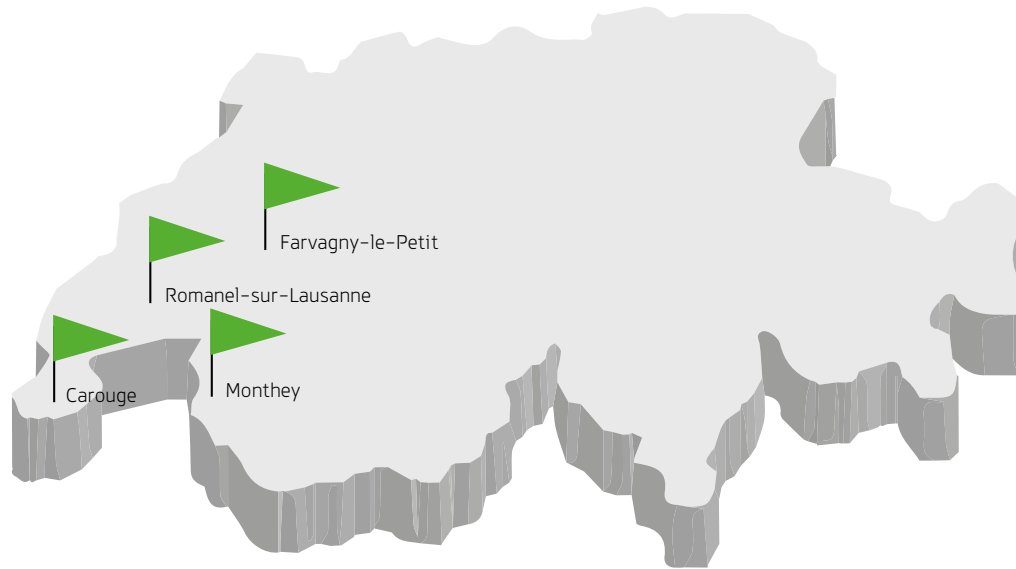


# Informations techniques

	Faro Parquet Color – S	Faro Parquet Color – M90	Faro Parquet Color – M140	Faro Parquet Color – L
<b>Formats</b>	500 (480) x 70 x 8.5 mm	1000 (800) x 90 x 8.5 mm	1400* x 140 x 9.5 mm	2100* x 190 x 9.5 mm
<b>Structure</b>	Parquet fini 2 plis - EN 13489	Parquet fini 2 plis - EN 13489	Parquet fini 2 plis - EN 13489	Parquet fini 2 plis - EN 13489
<b>Sélection</b>	Standard	Standard	Variation	Variation
<b>Couche supérieure</b>	Chêne européen, couche d'usure env. 3 mm	Chêne européen, couche d'usure env. 3 mm	Chêne européen, couche d'usure env. 3 mm	Chêne européen, couche d'usure env. 3 mm
<b>Support</b>	HDF – classe d'émission E1, < 0.1 ppm poids: 885 kg/m <sup>3</sup>	HDF – classe d'émission E1, < 0.1 ppm poids: 885 kg/m <sup>3</sup>	HDF – classe d'émission E1, < 0.1 ppm poids: 885 kg/m <sup>3</sup>	HDF – classe d'émission E1, < 0.1 ppm poids: 885 kg/m <sup>3</sup>
<b>Traitement de surface / chants</b>	brossée / poncée, arêtes vives	brossée / poncée, arêtes vives	brossée / poncée, chanfrein sur 4 côtés	brossée / poncée, chanfrein sur 4 côtés
<b>Traitement de surface</b>	1ère couche: huile colorée RMC 100% sans COV, quantité d'application env. 15 g/m <sup>2</sup> 2ème couche: vernis mat. env. 8 Gloss env. 45 g/m <sup>2</sup>	1ère couche: huile colorée RMC 100% sans COV, quantité d'application env. 15 g/m <sup>2</sup> 2ème couche: vernis mat. env. 8 Gloss env. 45 g/m <sup>2</sup>	1ère couche: huile colorée RMC 100% sans COV, quantité d'application env. 15 g/m <sup>2</sup> 2ème couche: vernis mat. env. 8 Gloss env. 45 g/m <sup>2</sup>	1ère couche: huile colorée RMC 100% sans COV, quantité d'application env. 15 g/m <sup>2</sup> 2ème couche: vernis mat. env. 8 Gloss env. 45 g/m <sup>2</sup>
<b>Humidité du bois</b>	5 - 9 %	5 - 9 %	5 - 9 %	5 - 9 %
<b>Poids/m<sup>2</sup></b>	env. 7,6 kg/m <sup>2</sup>	env. 7,6 kg/m <sup>2</sup>	env. 7,6 kg/m <sup>2</sup>	env. 7,6 kg/m <sup>2</sup>
<b>Collage couche supérieure</b>	PVAc – D3 sans formaldéhyde	PVAc – D3 sans formaldéhyde	PVAc – D3 sans formaldéhyde	PVAc – D3 sans formaldéhyde
<b>Conductivité thermique</b>	0,045 m2K/W	0,045 m2K/W	0,050 m2K/W	0,050 m2K/W
<b>Classe incendie</b>	Cfl – s1 selon EN 13501-1; méthode d'essai et EN ISO 11925-2 et EN ISO 9293-1	Cfl – s1 selon EN 13501-1; méthode d'essai et EN ISO 11925-2 et EN ISO 9293-1	Cfl – s1 selon EN 13501-1; méthode d'essai et EN ISO 11925-2 et EN ISO 9293-1	Cfl – s1 selon EN 13501-1; méthode d'essai et EN ISO 11925-2 et EN ISO 9293-1
<b>Dureté Brinell</b>	Chêne 23-42 N/mm <sup>2</sup>	Chêne 23-42 N/mm <sup>2</sup>	Chêne 23-42 N/mm <sup>2</sup>	Chêne 23-42 N/mm <sup>2</sup>
<b>Durabilité</b>	Certifié PEFC au moins 70%	Certifié PEFC au moins 70%	Certifié PEFC au moins 70%	Certifié PEFC au moins 70%
<b>Qualité de l'air intérieur</b>	Revêtements de sol à faibles émissions	Revêtements de sol à faibles émissions	Revêtements de sol à faibles émissions	Revêtements de sol à faibles émissions




(possibilité de raccourcir d'env. 3-5%) / \*Longueurs partielles dans chaque paquet

# Nous sommes là pour vous






## Leuba Hiag SA



Chemin des Planchettes 1 | 1032 Romanel-sur-Lausanne

   T +41 58 470 66 66

Rue Baylon 15 | 1227 Carouge



   T +41 58 470 60 90

Route des Îles 1 | 1870 Monthey


  T +41 58 470 61 00

### Nouveau site à partir de 2022:


Chemin de la Longivue 195 | 1726 Farvagny-le-Petit

  T +41 58 470 69 00

Légende:

 = Vente

 = Exposition

 = Dépôt et logistique

leubahiag.ch  
info@leubahiag.ch

Suivez-nous:



Visitez notre webshop et  
nos showrooms sous:

